

СОДЕРЖАНИЕ

СЕРТИФИКАТ СООТВЕТСТВИЯ
№ UA1.10229.000001-18



Двери металлические
противоударные входные
в квартиры, дома
и нежилые помещения:
Д1 21-9; Д1 21-10
(класс огнестойкости EI 30)
с декоративными накладками
и без них



<https://alyansbc3.wixsite.com/flooring-company-ru>

ТЕХНИЧЕСКАЯ ИНФОРМАЦИЯ. УСЛОВИЯ. СПЕЦИФИКАЦИЯ

- 04 - 05 КОНСТРУКЦИЯ ДВЕРИ - СХЕМЫ
- 06 - 07 СТАНДАРТНЫЕ КОНСТРУКЦИИ - КОМПЛЕКТАЦИЯ
- 08 - 09 НЕСТАНДАРТНЫЕ КОНСТРУКЦИИ - УСТАНОВКА / ГАРАНТИИ

СЕРИИ:

- 10 - 11 ТЕХНО 1 - ТЕХНО 2 гнутая
- 12 БРОНЯ / БРОНЯ гнутая
- 13 СОЮЗ
- 14 ЛАМИНА
- 15 ОПТИМА
- 16 СТАТУС
- 17 КОМФОРТ
- 18 МАГНАТ
- 19 АДАМАНТ
- 20 МОНОЛИТ
- 21 АЛЯСКА
- 22 - 23 АЛЕКСАНДРИЯ

ШПОН накладки МДФ:

- 24 - 27 Тонированные / комбинированные

ПОКРАСКА:

- 28 - 30 АВТОЭМАЛЬ - крашенные МДФ накладки улица / квартира
- 31 ХАМЕЛЕОН - крашенные МДФ накладки улица / квартира
- 32 - 33 Образцы пленки / патина
- 34 Образцы порошковой покраска (металл)
- 35 Вставки - композит

ФРЕЗЕРОВКА:

- 36 - 40 ДС - стандартная
- 41 - 42 ДСМ - молдинг
- 43 ДЭО - эффект объема
- 44 - 45 ХТ - хайтек
- 46 - 48 ДХФ - художественная фрезеровка
- 49 - 50 ДСЛ - лепнина
- 51 ДЗС - заклепки, старение
- 52 - 53 ДЭМ - модерн
- 54 ДЭС - средневековые
- 55 ЭКСКЛЮЗИВ - Техника / Наука / Природа
- 56 ПЕРЛИНА (гнутый штапик)
- 57 ЛАРГО (широкая фреза)
- 58 - 59 АВАНГАРД

НАЛИЧНИКИ. ФРОНТОНЫ

- 60 - 61 Виды наличников
- 62 - 63 Фронтоны

РЕШЕТКИ. СТЕКПОПАКЕТЫ

- 64 РЕШЕТКИ № 1-4
- 65 РЕШЕТКИ № 101-103 - № 201-203
- 66 РЕШЕТКИ № 301-304
- 67 РЕШЕТКИ № 401-404
- 68 РЕШЕТКИ № 501-504
- 69 РЕШЕТКИ № 602 - № 701 - № 801

ЗАМКИ. ФУРНИТУРА

- 70 - 71 ВЕРХНИЕ ЗАМКИ - ФУРНИТУРА / НИЖНИЕ ЗАМКИ

ДОПОЛНИТЕЛЬНЫЕ ОПЦИИ

- 72 - 73 термомост, фальш-коробка, противопож. ф-ра, офис-декор...

ДВЕРИ ПОД ЗАКАЗ

- 74 - 75 нестандартные - дизайнерские решения

ПРОИЗВОДСТВО

- 76 Полный цикл производства

КОНСТРУКЦИЯ ДВЕРИ

1. Рама

■ без четверти



■ с четвертью



■ с термомостом, образующим четверть



ПРОФИЛЬНАЯ ТРУБА ОБЕСПЕЧИВАЕТ ЖЕСТКОСТЬ КОНСТРУКЦИИ

2. Петли

■ на подшипнике



ВЫСОТА 80 мм Ø 24 мм

■ усиленные на шарике



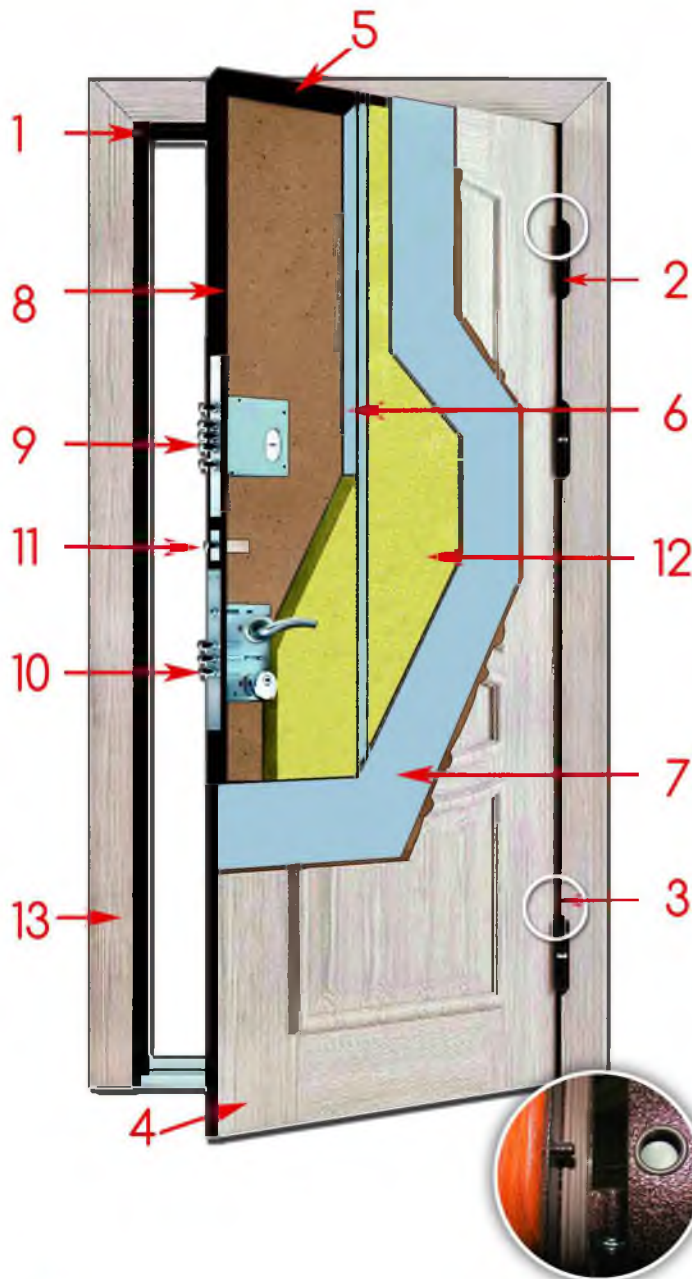
ВЫСОТА 100 мм Ø 21 мм

■ усиленные на скрытом подшипнике



ВЫСОТА 100 мм Ø 30 мм

СХЕМА ДВЕРИ



3. Антисрезы

4. МДФ накладка

■ 10 мм, 16 мм, 20 мм

5. Створка

■ профильная труба

6. Ребра жесткости

■ профильная труба

7. Лист металла

8. Уплотнитель

9. Замок верхний

10. Замок нижний

11. Задвижка-ночник

■ гол. опция

12. Утеплитель

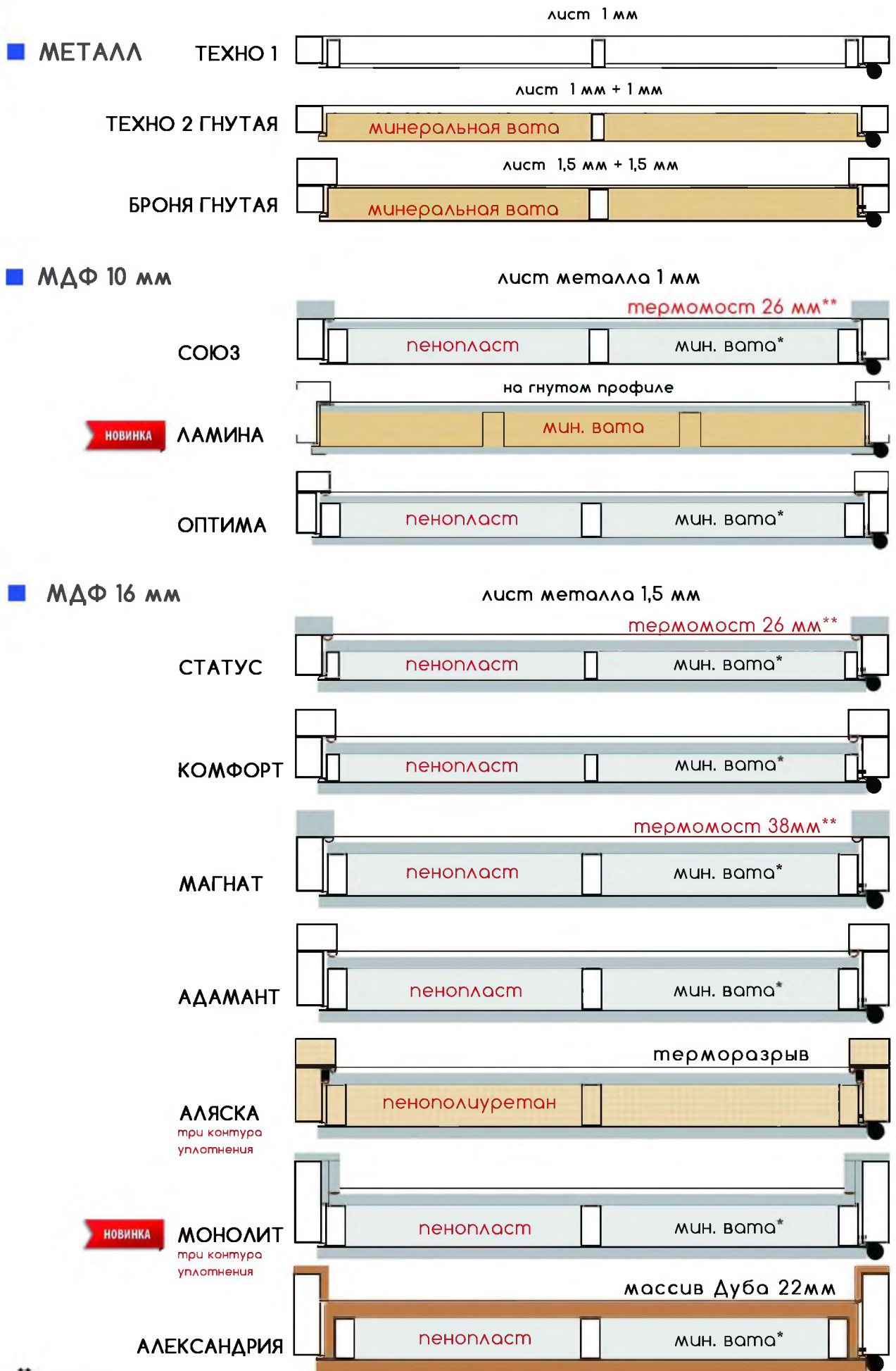
■ пенопласт

■ минеральная вата

■ пенополиуретан

13. Наличник

КОНСТРУКЦИЯ ДВЕРИ



**доп опция

*комплектация на выбор

СТАНДАРТНЫЕ КОНСТРУКЦИИ

СТАНДАРТНЫЕ РАЗМЕРЫ

■ ОДНОСТВОРКА



■ ДВУСТВОРКА



■ ПРИТВОРНАЯ ПЛАНКА

ОБЯЗАТЕЛЬНЫЙ ЭЛЕМЕНТ
ДВУСТВОРЧАТОЙ
КОНСТРУКЦИИ

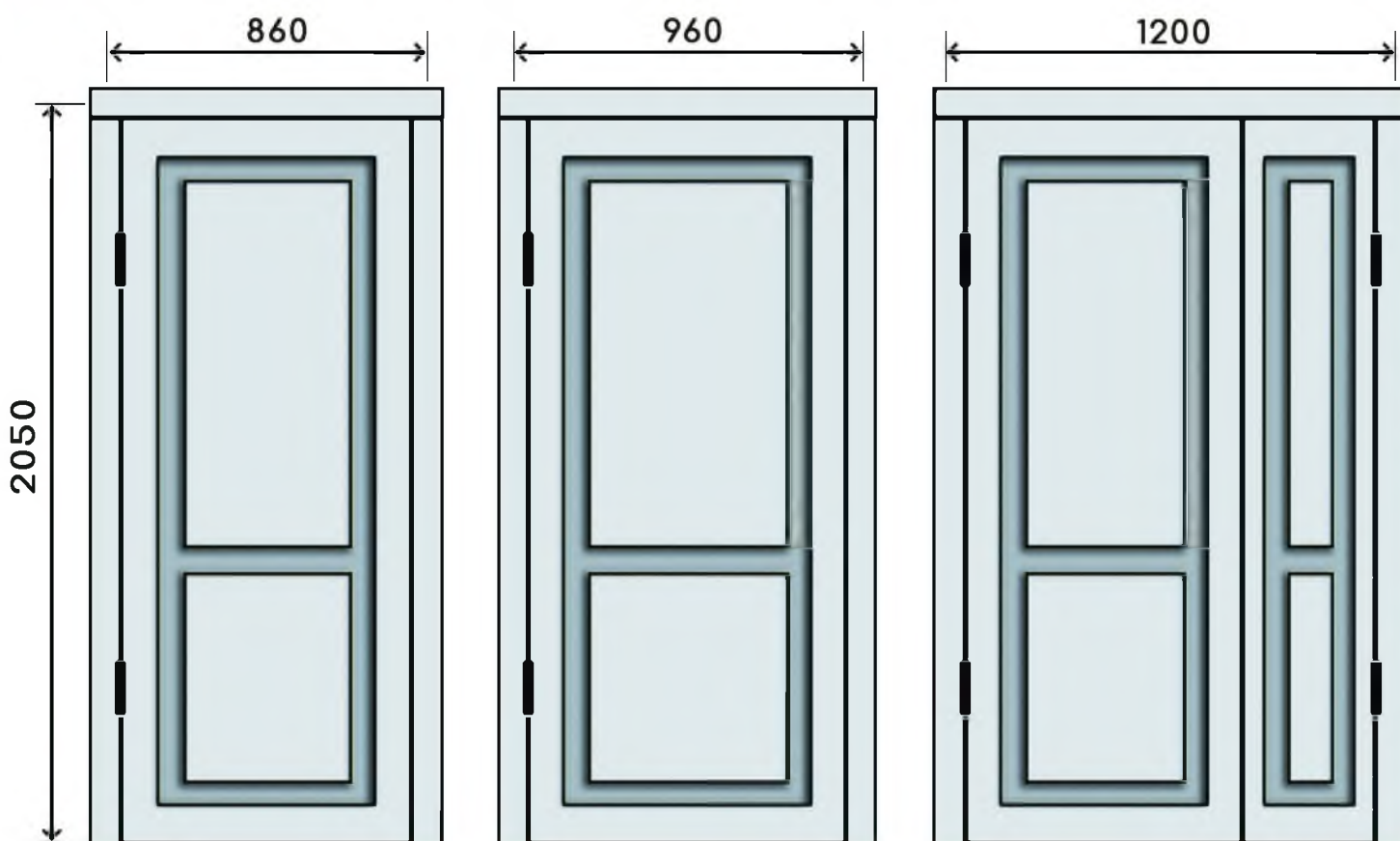


40



НАХОДИТСЯ С ВНУТРЕННЕЙ СТОРОНЫ ДВЕРИ
ЗАКРЫВАЕТ ЩЕЛЬ, ОБРАЗУЮЩУЮСЯ МЕЖДУ СТВОРКАМИ,
УЛУЧШАЕТ ТЕПЛО- И ШУМОИЗОЛЯЦИЮ

■ ОТКРЫВАНИЕ НАРУЖНОЕ



ВНИМАНИЕ! ПРИ ВЫБОРЕ ДВЕРИ ОБРАЩАЙТЕ ВНИМАНИЕ НА УСЛОВИЯ, В КОТОРЫХ ДВЕРЬ БУДЕТ ИСПОЛЬЗОВАТЬСЯ



ОСОБЕННОСТИ КОМПЛЕКТАЦИИ ВХОДНОЙ ДВЕРИ

**ОБРАЩАЙТЕ
ВНИМАНИЕ:**

- НА НАЛИЧИЕ УПЛОТНИТЕЛЕЙ ПО ПЕРИМЕТРУ ДВЕРИ (ГЕРМЕТИЧНОСТЬ КОНСТРУКЦИИ)
- НА ТОЛЩИНУ МДФ НАКЛАДОК (ШУМОИЗОЛЯЦИЯ)
- НА ВНУТРЕННЕЕ НАПОЛНЕНИЕ ДВЕРИ (ПЕНОПЛАСТ, МИНЕРАЛЬНАЯ ВАТА ИЛИ ПЕНОПОЛИУРЕТАН)

ПРИТВОРНАЯ ПЛАНКА



ШИРИНА ПРИТВОРНОЙ ПЛАНКИ 40 мм



двустворчатые двери

ТУМБЛЕР

ГЛАЗОК

ШИРОКООБОЗОРНЫЙ



УТОПЛЕННАЯ БРОЕНАКЛАДКА



БРОЕНАКЛАДКА
ЗАКРЫВАЕТ ЦИЛИНДР,
УТОПЛЕННАЯ -
НЕ ДАЕТ ВОЗМОЖНОСТИ
ПОДОБРАТЬСЯ К НЕМУ ПРИ ВЗЛОМЕ.

Данный способ установки броненакладки
помогает защитить цилиндр от высверливания, выламывания

АНТИСРЕЗЫ



ПЕТЛЯ

УПЛОТНИТЕЛЬ

ПЕТЛИ УСИЛЕННЫЕ

НА ОПОРНОМ
ПОДШИПНИКЕ

100 x 30 мм



НА ШАРИКЕ

100 x 21 мм



ОБЕСПЕЧИВАЮТ ЛЕГКИЙ ХОД СТВОРКИ, ПРИ КОТОРОМ НЕ ОЩУЩАЕТСЯ ЕЕ ВЕС



НЕСТАНДАРТНЫЕ КОНСТРУКЦИИ



Увеличенные или уменьшенные габаритные размеры по высоте или ширине, наличие фрагуг и расположение створок

Максимальные габариты нестандартных дверей

ОДНОСТВОРКА
без фрамуги:
1050 x 2400 мм
с фрамугой:
1050 x 2800

ДВУСТВОРКА
без фрамуги:
1800 x 2400 мм
с фрамугой:
1800 x 2800

Другие габариты (3-х ств, фрамуги. и т.г) могут изготавливаться из нескольких частей в зависимости от индивидуальности конструкции

■ ОДНОСТВОРКА



одностворчатая дверь

■ ДВУСТВОРКА



двустворчатая дверь

■ ТРЁХСТВОРКА



двустворчатая дверь с равными створками

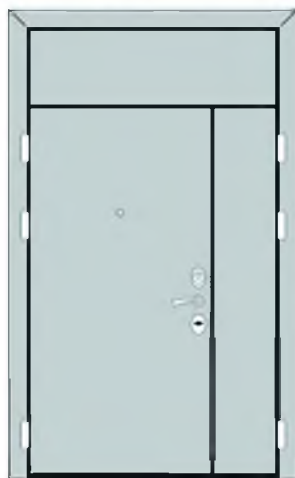


конструкция с боковыми глухими фрамугами

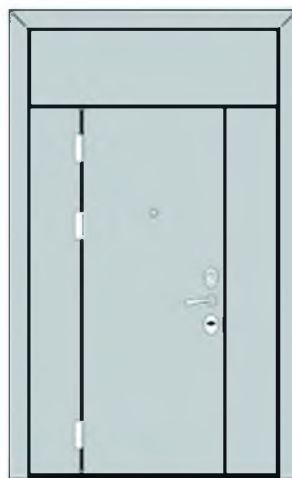
■ КОНСТРУКЦИЯ С ФРАМУГОЙ



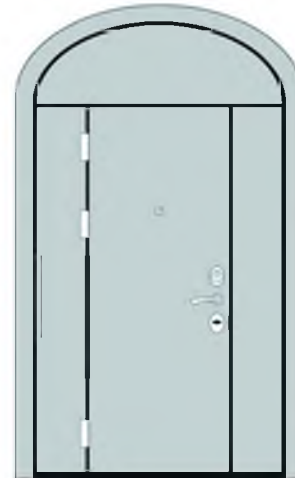
конструкция с верхней фрамугой



двустворчатая дверь с верхней фрамугой



конструкция с верхней и боковыми фрамугами



конструкция арочная с боковыми глухими фрамугами



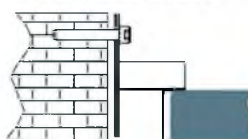
■ ОТКРЫВАНИЕ (со стороны петель)



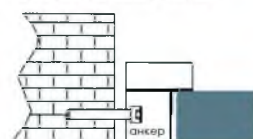
■ КРЕПЕЖ

**ОБРАЩАЙТЕ ВНИМАНИЕ
НА УСЛОВИЯ,
В КОТОРЫХ ДВЕРЬ
БУДЕТ ИСПОЛЬЗОВАТЬСЯ!**

при помощи монтажных пластин



через раму при помощи анкеров



■ ГАРАНТИЙНЫЕ ТРЕБОВАНИЯ

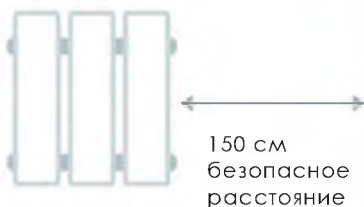
Наружная накладка должна быть с минимальной фрезеровкой и максимально светлого оттенка

Наружные двери необходимо защитить от непосредственного влияния солнца и атмосферных факторов.

Для этого нужно установить КОЗЫРЕК (навес)

КОЗЫРЕК должен выходить за контур полностью открытого полотна и создавать тень в полуденные часы в летний период.

ИСТОЧНИК ТЕПЛА
Расстояние от батареи до двери должно составлять минимум 150 см. Рекомендуется неотапливаемый шлюз.



УСТАНОВКА

Установку необходимо производить на окончательно отделанном полу, по окончании всех строительных работ и после высыхания штукатурки.



серия

ТЕХНО 1 / ТЕХНО 2



Технические
входные
металлические
двери:

металл толщиной 1,0 мм

с одним замком,

петлями на шариках,

металлическим наличником.

- ОДНОСТВОРКА
- ДВУСТВОРКА
- НЕСТАНДАРТ

СТАНДАРТНАЯ КОМПЛЕКТАЦИЯ

Наличник

полоса 70 мм
приваривается

Петли на шариках



Покраска

шагрень серая
7035



ручка-розетка*

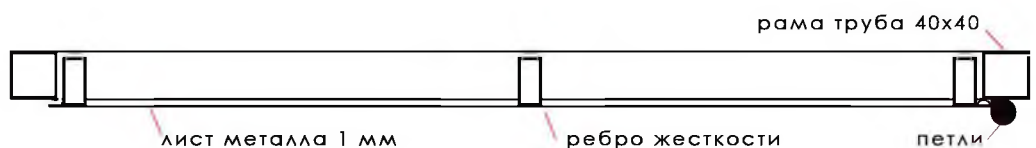
1 лист металла



ребро жесткости

ручка-планка

схема ТЕХНО 1



серия ТЕХНО 1 / ТЕХНО 2

КОМПЛЕКТАЦИЯ

РАМА	труба 40 x 40 мм (40 ММ)
СТВОРКА	труба 40 x 20 мм (41 мм / 42 мм)
ЛИСТ МЕТАЛЛА	1 мм / 1 мм + 1 мм
ПЕТЛИ	2 шт (на шариках)
АНТИСРЕЗЫ	-
ПОКРАСКА	шагрень серая (коричневая)
КОМПЛЕКТ ЗАКЛАДНЫХ	6 шт
УТЕПЛИТЕЛЬ	- / минеральная вата
ЗАМКИ	АРИКО (ручка планка)



ПОРОГ НЕРЖАВЕЙКА

доп. опция

ГАБАРИТЫ

860 x 2050 мм
960 x 2050 мм
1200 x 2050

НЕСТАНДАРТЫ

под заказ*

* доп. опция - не входит в стандартную комплектацию, просчитывается отдельно



■ Улица



ТЕХНО 2 гнутая

Максимальные габариты:
1-но створка 1050 x 2100
без фрамуги,
с фрамугой - 1050 x 2850
2-х створка 1800 x 2400
с фрамугой 1800 x 2850

Доп. опция:

Другие цвета покраски
Кодовый замок - НЕТ
3-х створки - НЕТ
стеклопакет
решетка № 1-4, № 101-103



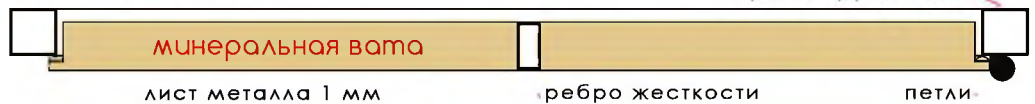
гнутая
створка



1 контур
уплотнения
2 листа металла

схема ТЕХНО 2 гнутая

рама труба 40x40



■ ДОПОЛНИТЕЛЬНЫЕ ОПЦИИ

- ЗАМКИ
- РУЧКА СКОБА
- НЕСТАНДАРТНЫЕ РАЗМЕРЫ
- СТЕКЛОПАКЕТ
- РЕШЕТКА № 1-4, № 101-103
- ВЕНТИЛЯЦИОННЫЕ РЕШЕТКИ
- ПРОТИВОПОЖАРНАЯ
ФУРНИТУРА
- ДРУГИЕ ЦВЕТА



вентиляционная
решетка
300x140



Техно 2, с/п+реш. №2



серия

БРОНЯ / БРОНЯ гнутая



серия БРОНЯ, покраска медь антик

БРОНЯ

Максимальные габариты:
1-но створка 1050 x 2400
без фрамуги,
с фрамугой - 1050 x 2850
2-х створка 1800 x 2400
с фрамугой 1800 x 2850

Доп. опция:

Другие цвета покраски
Кодовый замок - доп.опция
3-х створки
стеклопакет
решетка № 1-4, № 101-103

БРОНЯ гнутая

Максимальные габариты:
1-но створка 1050 x 2100
без фрамуги,
с фрамугой - 1050 x 2850
2-х створка 1800 x 2400
с фрамугой 1800 x 2850

Доп. опция:

Другие цвета покраски
Кодовый замок - НЕТ
3-х створки - НЕТ
стеклопакет
решетка № 1-4, № 101-103
внутренний лист max 1,5мм

СТАНДАРТНАЯ КОМПЛЕКТАЦИЯ

Покраска
медь (антик)

БРОНЯ гнутая -
створка гнутая

Петли
усиленные
на шарике
100 x 21 мм

Наличник
гнутый 60 мм
приваривается

Утеплитель
минер. вата

Рама
труба 40 x 40 +
60 x 40 мм

БРОНЯ -
створка
стандарт

Уплотнитель
2-х контура
рама + створка

Лист металла
1,5 мм

серия БРОНЯ / БРОНЯ гнутая КОМПЛЕКТАЦИЯ

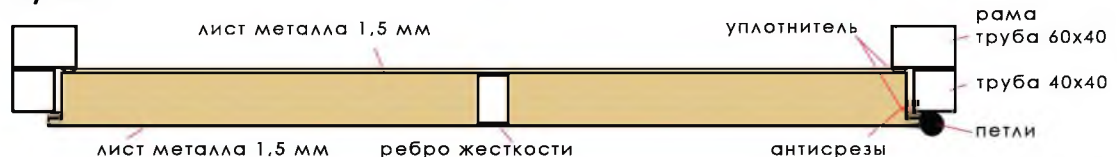
РАМА	труба 40 x 40 мм + 60 x 40 мм (80мм)
СТВОРКА	труба 40 x 20 мм / гнутая (43мм)
ЛИСТ МЕТАЛЛА	1,5 мм (с двух сторон)
ПЕТЛИ	3 шт
АНТИСРЕЗЫ	2 шт.
ОТДЕЛКА	медь (антик)
ПОКРАСКА ТОРЦОВ	медь (антик)
УТЕПЛИТЕЛЬ	мин вата
НАЛИЧНИК	80 мм (гнутый)
ПОРОГ НЕРЖАВЕЙКА	доп. опция*
КОМПЛЕКТ ЗАКЛАДНЫХ	6 шт.
ЗАМКИ	нижний BARRERA L-S 008 CR
РУЧКА	розетт BARRERA
ГАБАРИТЫ	860 x 2050 мм 960 x 2050 мм 1200 x 2050
НЕСТАНДАРТЫ	под заказ*

* доп. опция - не входит в стандартную комплектацию, просчитывается отдельно

Порог нержавеющей*



схема БРОНЯ гнутая





- Улица
- Квартира
- Офис
- ОДНОСТВОРКА
- ДВУСТВОРКА
- НЕСТАНДАРТ



Союз с внутренним открыванием
черный крокодил / ПВХ-61, ДС-205



Союз с декором фонарик
шагрень 7035



СТАНДАРТНАЯ КОМПЛЕКТАЦИЯ

серия

СОЮЗ

КОМПЛЕКТАЦИЯ

РАМА	труба 60 x 40 мм (60 мм (86 ммс т/м)
СТВОРКА	труба 50 x 30 мм (62 мм)
ЛИСТ МЕТАЛЛА	1,5 мм
ПЕТЛИ	2 шт.
АНТИСРЕЗЫ	2 шт.
ОТДЕПКА	медь (антик) / МДФ 10 мм
ПОКРАСКА ТОРЦОВ	медь (антик)
УТЕПЛИТЕЛЬ	мин вата
НАПИЧНИК	80 мм (металл)
ПОРОГ НЕРЖАВЕЙКА	- / +
ТЕРМОМОСТ	- / + (26 мм)
ГЛАЗОК	широкообзорный
ЗАМКИ (КОМПЛЕКТ 1)	нижний BARRERA L-S 008 CR верхний BARRERA L-C 257 CR
РУЧКА	розетт BARRERA
ГАБАРИТЫ	860 x 2050 мм 960 x 2050 мм 1200 x 2050
НЕСТАНДАРТЫ	под заказ *

* доп. опция - не входит в стандартную комплектацию, просчитывается отдельно

Порог нержавеющей стали*



схема СОЮЗ



КОМПЛЕКТ БЕЗ ТЕРМОМОСТА И НЕРЖ ПОРОГА:



КОМПЛЕКТ С ТЕРМОМОСТОМ И НЕРЖ ПОРОГОМ





серия

ЛАМИНА

НОВИНКА



рисунок мыло

Ламина - HDF плита, экологически чистый древесноволокнистый материал однородной структуры высокой прочности, при производстве которого не используются никакие химические добавки.

Состоит из трех слоев:

- 1-й слой определяет износостойкость, а также отвечает за эстетичный внешний вид;
- 2-й слой - отличается высокой плотностью и прочностью;
- 3-й слой пропитывается специальными смолами, и его роль заключается в предупреждении проникновения влаги.

Декорированные плиты могут быть разнообразных цветов и фактур. Их покрывают дисперсионными цветными лаками в несколько слоев. Финишный прозрачный лак защищает от образования царапин, от воздействия атмосферных условий и химических веществ.

■ ОДНОСТВОРКА ■ НЕСТАНДАРТ max 960 x 2100

Покраска


шагрень
RAL 8017Петли
усиленныена шарике
100 x 21 ммСтворка
гнутая

Уплотнитель

2 контура

отверстие
под
антисрез

накладка 10 мм

верхний
Аверс
96-6

ручка-планка

нижний
Апекс
2800

Замки

СТАНДАРТНАЯ КОМПЛЕКТАЦИЯ

серия


ЛАМИНА

КОМПЛЕКТАЦИЯ

НОВИНКА

РАМА	гнутая 80 мм, толщиной 1,5 мм
СТВОРКА	гнутая 60 мм, толщиной 1 мм
ПЕТЛИ	2 шт (100 x 21 мм)
АНТИСРЕЗЫ	3 шт.
ОТДЕПКА	МДФ 10 мм (матовый/структурн./винорит)рис.ДС ЛАМИНА 10 мм, рис мыло
НАЛИЧНИК	МДФ - 80 мм - материал МДФ ЛАМИНА - гнутый 60 мм - материал металл
ПОКРАСКА ТОРЦОВ	шагрень 8017
УТЕПЛИТЕЛЬ	мин. вата
ТЕРМОМОСТ	нет
ПОРОГ НЕРЖАВЕЙКА	доп. опция*
ГЛАЗОК	да
ЗАМКИ на выбор:	нижний - Апекс 2800 (аналоги) верхний - Аверс 96-6*
РУЧКА	планка
ГАБАРИТЫ	860 x 2050 мм 960 x 2050 мм
НЕСТАНДАРТЫ	да max 960 x 2100

* доп. опция - не входит в стандартную комплектацию, просчитывается отдельно



Ясень койот



Дуб престиж



Дуб генвер

схема ЛАМИНА



схема ОПТИМА



- Улица
- Квартира
- Офис
- ОДНОСТВОРКА
- ДВУСТВОРКА
- НЕСТАНДАРТ

ДОПОЛНИТЕЛЬНЫЕ ОПЦИИ

- ЗАМКИ, ФУРНИТУРА
- НЕСТАНДАРТНЫЕ РАЗМЕРЫ
- СТЕКЛОПАКЕТ/ РЕШЕТКА
- ДРУГИЕ ЦВЕТА
- УТЕПЛЕНИЕ РАМЫ МИНВАТОЙ

серия

ОПТИМА

КОМПЛЕКТАЦИЯ

РАМА	труба 60 x 30 + 50 x 30 мм (90 мм)
СТВОРКА	труба 50 x 30 мм (72 мм)
ЛИСТ МЕТАЛЛА	1 мм
ПЕТЛИ УСИЛЕННЫЕ	2 шт на шариках
АНТИСРЕЗЫ	2 шт.
ОТДЕЛКА	МДФ 10 мм
ПОКРАСКА ТОРЦОВ	медь (антик)
УТЕПЛИТЕЛЬ	пенопласт
НАЛИЧНИК	80 мм
ПОРОГ НЕРЖАВЕЙКА	* доп опция
ГЛАЗОК	широкообзорный
ЗАМКИ НА ВЫБОР:	нижний BARRERA L-C N252-CR (ц) (BARRERA L-S 008- CR (с))
РУЧКА	верхний AVERS 96/S6 - CR(с) розетт BARRERA
ГАБАРИТЫ	860 x 2050 мм 960 x 2050 мм 1200 x 2050
НЕСТАНДАРТЫ	под заказ *

ВНУТРЕННЯЯ И НАРУЖНАЯ НАКЛАДКА
МДФ 10 мм

Петли усиленные
на шарике
100 x 21 мм

Рама
труба 60 x 30
+ 50 x 30 мм



* доп. опция - не входит в стандартную комплектацию, просчитывается отдельно

Порог нержавеющей*



* доп опция

Уплотнитель
2 контура



серия

СТАТУС



ХТ - 07

Двери
утепленные,

звуко-
непроницаемые,

с толщиной
металла 1,5 мм,

с МДФ
накладками
16 мм



ДС - 192

- Улица
- Квартира
- Офис

СТАНДАРТНАЯ КОМПЛЕКТАЦИЯ



серия

СТАТУС

КОМПЛЕКТАЦИЯ

РАМА	труба 60 x 40 мм (60 мм, 86мм с т./м.)
СТВОРКА	труба 40 x 20 мм (74 мм)
ЛИСТ МЕТАЛЛА	1,5 мм
ПЕТЛИ	3 шт на опорных подшипниках
АНТИСРЕЗЫ	2 шт.
ОТДЕПКА	МДФ 16 мм
ПОКРАСКА ТОРЦОВ	медь (антик)
УТЕПЛИТЕЛЬ	пенопласт
НАЛИЧНИК	80 мм
ПОРОГ НЕРЖАВЕЙКА	доп. опция*
ТЕРМОМОСТ	26(38) мм - доп опция*
ГЛАЗОК	широкообзорный
ЗАМКИ на выбор:	
	нижний BARRERA L-C N252-CR (ц) { BARRERA L-S 152- CR (с)}
	верхний BARRERA L-C 257- CR (ц) { AVERS 35-5 (с)}
РУЧКА	розетт BARRERA
ГАВАРИТЫ	
	860 x 2050 мм
	960 x 2050 мм
	1200 x 2050
НЕСТАНДАРТЫ	
	под заказ*

* доп. опция - не входит в стандартную комплектацию, просчитывается отдельно




схема СТАТУС

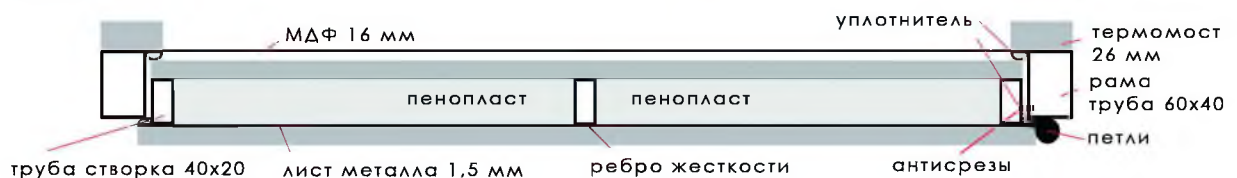
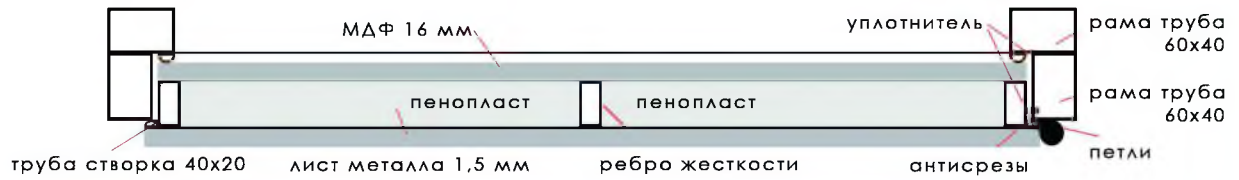




схема КОМФОРТ



- ОДНОСТВОРКА
- ДВУСТВОРКА
- НЕСТАНДАРТ

ДОПОЛНИТЕЛЬНЫЕ ОПЦИИ

- ЗАМКИ, ФУРНИТУРА,
- СТЕКЛОПАКЕТ/ РЕШЕТКА
- УТЕПЛЕНИЕ РАМЫ МИНВАТОЙ,
- НЕСТАНДАРТНЫЕ РАЗМЕРЫ

серия

КОМФОРТ

КОМПЛЕКТАЦИЯ

РАМА	труба 60 x 40 + 60 x 40 мм (100 мм)
СТВОРКА	труба 40 x 20 мм (74 мм)
ЛИСТ МЕТАЛЛА	1,5 мм
ПЕТЛИ	3 шт на опорных подшипниках
АНТИСРЕЗЫ	2 шт.
ОТДЕЛКА	МДФ 16 мм
ПОКРАСКА ТОРЦОВ	медь (антик)
УТЕПЛИТЕЛЬ	пенопласт
НАПИЧНИК	80 мм
ПОРОГ НЕРЖАВЕЙКА	* доп опция

ГЛАЗОК широкообзорный

ЗАМКИ на выбор: нижний BARRERA L-C N252-CR (ц)
(BARRERA L-S 152- CR (с))
верхний BARRERA L-C 257- CR (ц)
(AVERS 35-5 (с))

РУЧКА розетт BARRERA

ГАБАРИТЫ 860 x 2050 мм
960 x 2050 мм
1200 x 2050

НЕСТАНДАРТЫ под заказ *

СТАНДАРТНАЯ КОМПЛЕКТАЦИЯ



* доп. опция - не входит в стандартную комплектацию, просчитывается отдельно

Порог нержавеющейка*





серия

МАГНАТ



Элитные двери

для
самого
требовательного
заказчика

высшего
ценового
сегмента

с металлом
толщиной 1,5 мм

МДФ 16 мм

усиленными
петлями



ДСМ - 19

ДС - 264

- Улица
- Квартира
- Офис

СТАНДАРТНАЯ КОМПЛЕКТАЦИЯ



серия КОМПЛЕКТАЦИЯ

МАГНАТ

РАМА	труба 80 x 40 мм (118 мм)
СТВОРКА	труба 60 x 40 мм (94 мм)
ЛИСТ МЕТАЛЛА	1,5 мм
ПЕТЛИ УСИЛЕННЫЕ	3 шт на опорном подшипнике
АНТИСРЕЗЫ	2 шт.
ОТДЕПКА	МДФ 16 мм
ПОКРАСКА ТОРЦОВ	медь (антик)
УТЕПЛИТЕЛЬ	пенопласт
НАПИЧНИК	80 мм
ПОРОГ НЕРЖАВЕЙКА	+
ТЕРМОМОСТ	38 мм
ГЛАЗОК	широкообзорный
ЗАМКИ	BARRERA 797 (с/ц), MOTTURA 54.797
РУЧКА	розетт BARRERA
ГАБАРИТЫ	860 x 2050 мм 960 x 2050 мм 1200 x 2050
НЕСТАНДАРТЫ	под заказ*

* доп. опция - не входит в стандартную комплектацию, просчитывается отдельно



входит
в стандартную
комплектацию

схема МАГНАТ

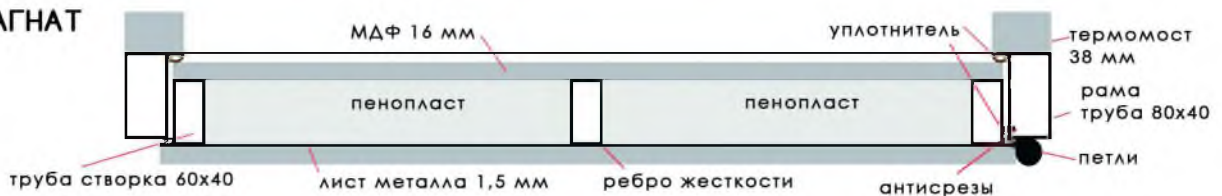




схема АДАМАНТ



- ОДНОСТВОРКА
- ДВУСТВОРКА
- НЕСТАНДАРТ

ДОПОЛНИТЕЛЬНЫЕ ОПЦИИ

- ЗАМКИ, ФУРНИТУРА
- СТЕКЛОПАКЕТ/ РЕШЕТКА
- УТЕПЛЕНИЕ РАМЫ МИНВАТОЙ
- НЕСТАНДАРТНЫЕ РАЗМЕРЫ

серия


АДАМАНТ

КОМПЛЕКТАЦИЯ

РАМА	труба 80 x 40 + 60 x 40 мм (120 мм)
СТВОРКА	труба 60 x 40 мм (94 мм)
ЛИСТ МЕТАЛЛА	1,5 мм
ПЕТЛИ УСИЛЕННЫЕ	3 шт на опорном подшипнике
АНТИСРЕЗЫ	2 шт.
ОТДЕПКА	МДФ 16 мм
ПОКРАСКА ТОРЦОВ	медь (антик)
УТЕПЛИТЕЛЬ	пенопласт
НАЛИЧНИК	80 мм
ПОРОГ НЕРЖАВЕЙКА	доп опция *
ГЛАЗОК	широкообзорный
ЗАМКИ	BARRERA 797 (с/ц). MOTTURA 54.797
РУЧКА	розетт BARRERA
ГАБАРИТЫ	860 x 2050 мм 960 x 2050 мм 1200 x 2050
НЕСТАНДАРТЫ	под заказ *

* доп. опция - не входит в стандартную комплектацию, просчитывается отдельно

* доп опция



СТАНДАРТНАЯ КОМПЛЕКТАЦИЯ



Порог нержавеющей * (Stainless steel threshold *)



серия

МОНОЛИТ**НОВИНКА**

ДС-17



ДС-91

■ ТРОЙНОЙ КОНТУР УПЛОТНЕНИЯ

- ОДНОСТВОРКА
- ДВУСТВОРКА

- Улица
- Квартира
- Офис

■ СТАНДАРТНАЯ КОМПЛЕКТАЦИЯ**МОНОЛИТ****КОМПЛЕКТАЦИЯ****НОВИНКА**

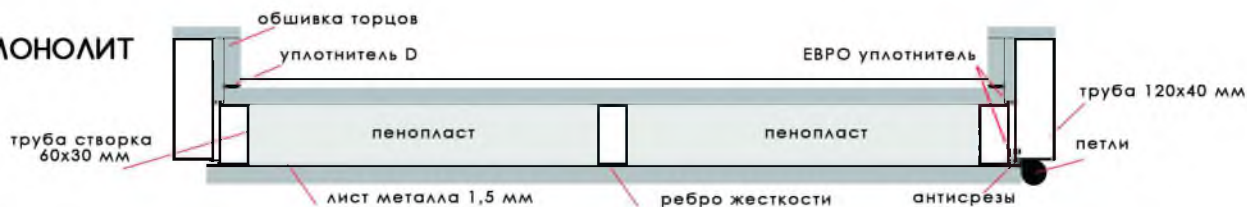
РАМА	труба 120 x 40 мм (130 мм)
СТВОРКА	труба 60 x 30 мм (94 мм)
ЛИСТ МЕТАЛЛА	1,5 мм
ПЕТЛИ	3 шт на скрытом опорном подшипнике
АНТИСРЕЗЫ	2 шт.
ОТДЕПКА	мдф 16 мм
НАЛИЧНИК	80 мм
ПОКРАСКА ТОРЦОВ	медь (антик)
УТЕПЛИТЕЛЬ	пенопласт
ОБШИВКА РАМЫ	мдф
ПОРОГ НЕРЖАВЕЙКА	входит в стандартную комплектацию
ГЛАЗОК	широкообзорный

ЗАМКИ	KALE 252 ц KALE 257 с
РУЧКА	розетка

ГАБАРИТЫ	860 x 2050 мм 960 x 2050 мм 1200 x 2050 мм
-----------------	--

НЕСТАНДАРТЫ	доп. опция
--------------------	------------

* доп. опция - не входит в стандартную комплектацию, просчитывается отдельно

**схема МОНОЛИТ**

■ ТРОЙНОЙ КОНТУР УПЛОТНЕНИЯ

■ ОДНОСТВОРКА



стеклопакет не ставится ДС-260



■ СТАНДАРТНАЯ КОМПЛЕКТАЦИЯ

серия **АЛЯСКА**

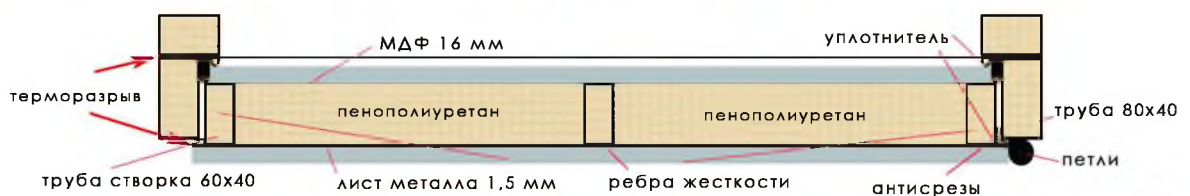
КОМПЛЕКТАЦИЯ



РАМА ТЕРМОРАЗРЫВ	труба 80 x 40 мм + 60 x 40 мм (122 мм)
СТВОРКА ТЕРМОРАЗРЫВ	труба 60 x 40 мм (96 мм)
ЛИСТ МЕТАЛЛА	1,5 мм
ПЕТЛИ	3 шт (усиленные)
АНТИСРЕЗЫ	2 шт.
ОТДЕЛКА	мдф 16 мм, 19 мм
ПОКРАСКА ТОРЦОВ	медь (антик)
УТЕПЛИТЕЛЬ	пенополиуретан (пенопласт)**
ПОРОГ НЕРЖАВЕЙКА	доп. опция*
ГЛАЗОК	нет
ЗАМКИ	BARRERA 797 С/Ц (моноблок) BARRERA задвижка-ночник
ГАБАРИТЫ	860 x 2050 мм 960 x 2050 мм
НЕСТАНДАРТЫ	нет

* доп. опция - не входит в стандартную комплектацию, просчитывается отдельно
** утеплитель на выбор: пенополиуретан или пенопласт

■ Улица ■ Квартира ■ Офис





серия

АЛЕКСАНДРИЯ



Элитные двери

для
самого
требовательного
заказчика

наивысшего
ценового
сегмента

Сочетание
современного
дизайна
и
ЭКОЛОГИЧНОСТИ

АЛ - 07 со штапиком
массив дуба 22 мм


АЛЕКСАНДРИЯ

серия

КОМПЛЕКТАЦИЯ

РАМА	труба 120 x 40 мм (130 мм)
СТВОРКА	труба 50 x 30 мм (96 мм)
ПИСТ МЕТАЛЛА	1,5 мм
ПЕТЛИ	3 шт (на скрытых подшипниках)
АНТИСРЕЗЫ	2 шт.
ОТДЕЛКА	массив дуба 22 мм
ПОКРАСКА ТОРЦОВ	медь (антик)
УТЕПЛИТЕЛЬ	пенопласт
ОБШИВКА ТОРЦОВ	массив дуба
ПОРОГ НЕРЖАВЕЙКА	доп. опция*
ГЛАЗОК	широкообзорный
ЗАМКИ	BARRERA 797 С/Ц (моноблок) BARRERA задвижка-ночник KALE 252 ц / 252 с KALE 257 ц / 257 с
ГАБАРИТЫ	860 x 2050 мм 960 x 2050 мм 1200 x 2050
НЕСТАНДАРТЫ	под заказ

* доп. опция - не входит в стандартную комплектацию, просчитывается отдельно



Порог
нержавейка *

- ОДНОСТВОРКА
- ДВУСТВОРКА
- НЕСТАНДАРТ
- Улица
- Квартира
- Офис

ОБШИВКА ТОРЦОВ



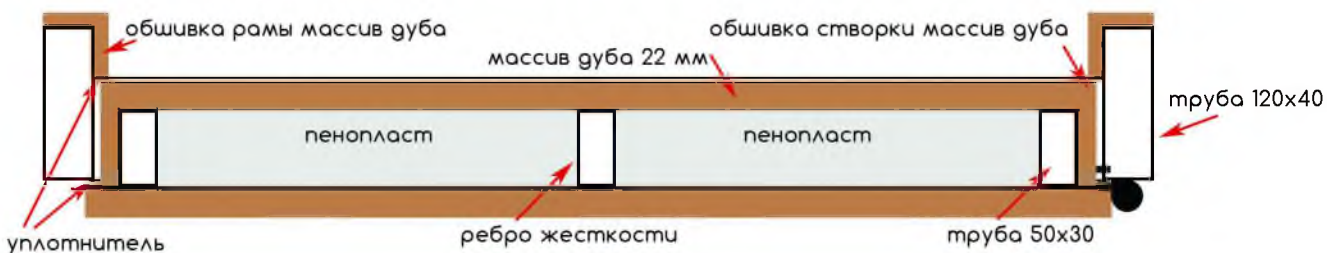
штапик

обшивка
торцов
рамы
и
створки



массив дуба 22мм

ночник (задвижка)





Классика в современной обработке



карниз
с насечкой

наличник
с канелюрами,
розетками
и цоколем

АЛ-07 массив дуба 22 мм со штапиком

ТОНИРОВКА



МЁД
(Miele)



КРАСНОЕ ДЕРЕВО
(Mogano)



ТЁМНЫЙ ОРЕХ
(Noce Scuro)



ВЕНГЕ
(Wenge)

ВНИМАНИЕ!

ЦВЕТА МОГУТ ОТЛИЧАТЬСЯ ОТ ФАКТИЧЕСКИХ

МОДЕЛИ НАКЛАДОК



АЛ-01



АЛ-02



АЛ-03



АЛ-04



АЛ-05



АЛ-06



АЛ-07



АЛ-08



ШПОН

Двери шпонированные - отличный вариант для квартиры, дома и даже офиса. Они наделены особыми свойствами: прочность и долговечность - эти свойства обеспечены использованием натурального дерева; широкие возможности для дизайнерских экспериментов; эффектный внешний вид; полное визуальное соответствие дверям из массива; натуральные, экологически чистые материалы, за счет чего и приобрели колоссальное распространение во всех странах мира.



КР - 01, Ясень, RAL(1015/8011) + патина золото



ГЕКТОР, Черешня + Каркльская берёза



Ш-08, Ясень без тонировки



КР - 02, Ясень крашеный

■ ШПОН НА МДФ НАКЛАДКАХ

Шпон - тонкий лист древесины.

Цена такой двери на порядок ниже,

чем двери, полностью выполненной из массива дерева.

■ Квартира

ЯСЕНЬ ТОНИРОВАННЫЙ



Ш - 08
без тонировки

Ширина фрезеровки
рисунка 10 мм



тонировка темная

■ Варианты тонировки:
без тонировки
светлая
темная

■ МОДЕЛИ ФРЕЗЕРОВКИ



Ш - 01



Ш - 02



Ш - 03



Ш - 04



Ш - 05



Ш - 06



Ш - 07



Ш - 08



Ш - 09



Ш - 10



Ш - 11



Ш - 12



Ш - 13



Ш - 14



Ш - 15

■ Направление структуры (волокон)
всегда вертикальное (по высоте накладки)

НАКЛАДКИ МДФ КОМБИНИРОВАННЫЕ

- ОДНОСТВОРКА
- ДВУСТВОРКА
- Квартира

В данных моделях используется шпон КАРЕЛЬСКОЙ БЕРЕЗЫ для покрытия филенчатой части рисунка и шпон ЧЕРЕШНИ или ЯСЕНЯ для покрытия обвязки ("рубашки")

■ ЧЕРЕШНЯ + КАРЕЛЬСКАЯ БЕРЕЗА

ТОНИРОВКА:

ТЕМНАЯ

СВЕТЛАЯ



КВАДРО



ГЕКТОР

■ ЯСЕНЬ + КАРЕЛЬСКАЯ БЕРЕЗА

ТОНИРОВКА:

ТЕМНАЯ

СВЕТЛАЯ



МИЛЕНА



ПРЕСТИЖ

ВНИМАНИЕ! ЦВЕТА МОГУТ ОТЛИЧАТЬСЯ ОТ ФАКТИЧЕСКИХ




ГЕКТОР


■ МОДЕЛИ НАКЛАДОК КОМБИНИРОВАННЫХ

Направление структуры волокон указано стрелками

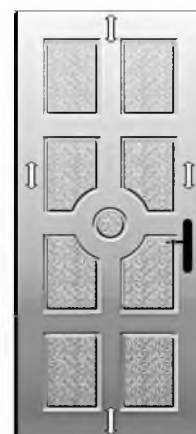
Варианты тонировки:
светлая
темная
без тонировки



КВАДРО



МИЛЕНА



ГЕКТОР



ПРЕСТИЖ

ШПОН ТОНИРОВАННЫЙ

Структура разнонаправленная

■ Квартира




КР - 01



КР - 02

■ ШПОН тонировка RAL-СТАНДАРТ

ЯСЕНЬ



RAL (1015 / 8011) + патина золото


ЯСЕНЬ



RAL 3007 + патина серебро

■ ВАРИАНТЫ ТОНИРОВКИ:

ЧЕРЕШНЯ



■ ТОНИРОВКА СВЕТЛАЯ

ЯСЕНЬ



■ ТОНИРОВКА ТЕМНАЯ

ЯСЕНЬ



■ БЕЗ ТОНИРОВКИ

КАРЕЛЬСКАЯ БЕРЕЗА



ВНИМАНИЕ!

ЦВЕТА МОГУТ ОТЛИЧАТЬСЯ ОТ ФАКТИЧЕСКИХ

КРАШЕННЫЕ МДФ НАКЛАДКИ

■ Улица




толщина МДФ:
10 мм
16 мм
20 мм + штапик

для серий:
АЛ, ДС, ДХФ


ДХФ-01
ДХФ-03
ДХФ-04
ДХФ-09
ДХФ-14
ДХФ-15
ДХФ-17
ДХФ-21
ДХФ-23
ДХФ-29
ДХФ-36
ДХФ-41
ДХФ-46
ДХФ-60

АЛ - 07 со штапиком
наличник стандарт
автоэмаль 7039

СТАНДАРТНЫЕ ЦВЕТА



БЕЛЫЙ
(RAL 9003)



ЛЕГКИЙ СПОНОВЫЙ
(RAL 1015)



СЕРЫЙ КВАРЦ
(RAL 7039)




СЕРЫЙ АНТРАЦИТ
(RAL 7016)



ФИОЛЕТОВО-СИНИЙ
(RAL 5000)



ЗЕЛЕНЫЙ МОХ
(RAL 6005)



КОРИЧНЕВЫЙ ШОКОЛАД
(RAL 8017)

- ОДНОСТВОРКА
- ДВУСТВОРКА
- НЕСТАНДАРТ



ДХФ - 29
наличник стандарт
автоэмаль 7039

ВНИМАНИЕ!
ЦВЕТА МОГУТ ОТЛИЧАТЬСЯ ОТ ФАКТИЧЕСКИХ

карниз с насечкой
наличник с канелюрами,
розетками и цоколем



АЛ - 07 со штапиком
автоэмаль 6005



ДС-11
автоэмаль 7039

КРАШЕННЫЕ МДФ НАКЛАДКИ С ХУДОЖЕСТВЕННОЙ ФРЕЗЕРОВКОЙ

- ОДНОСТВОРКА
- ДВУСТВОРКА
- НЕСТАНДАРТ

■ Улица

толщина накладок:
20 мм

Покраска по RAL*
просчитывается
индивидуально



эскиз только на МДФ 20мм

металлический каркас, МДФ накладка с покраской



*доп опция

КРАШЕННЫЕ МДФ НАКЛАДКИ

- ОДНОСТВОРКА
- ДВУСТВОРКА
- НЕСТАНДАРТ

- Улица
- для серий:
АЛ, ДС, ДХФ

толщина накладок:
10 мм
16 мм
20 мм + штапик

карниз
с насечкой



■ КАРНИЗ ДЕКОРАТИВНЫЙ *



карниз с насечкой

наличник с канелюрами

штапик (обклад)



розетка



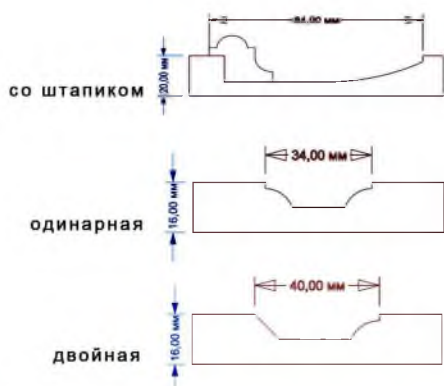
цоколь

■ МОДЕЛИ НАКЛАДОК

АЛ - 07 со штапиком
покраска по RAL

наличник
с канелюрами,
розетками
и цоколем

■ ФРЕЗЕРОВКА



*гон опция



АЛ-01

АЛ-02

АЛ-03

АЛ-04



АЛ-05

АЛ-06

АЛ-07

АЛ-08



КРАШЕНЫЕ МДФ НАКЛАДКИ улица/квартира

Покрытие Хамелеон уникально и неповторимо.

Каждая накладка имеет свой эксклюзивный узор

Эффект достигается в четыре этапа:

1. Грунт-тонор - используется для создания основного цвета.
2. Базовый слой - хамелеон, толщина и равномерность нанесения напрямую влияют на создаваемый эффект.
3. Патинирование.
4. Лак-закрепитель.

- ОДНОСТВОРКА
- ДВУСТВОРКА
- НЕСТАНДАРТ

■ толщина МДФ - 16 мм

рис. Хамелеон-1



треугольная фреза

вставка горизонтальная

■ ЦВЕТ: БИРЮЗА-АНТРАЦИТ-СЕРЕБРО

композит
черный глянец / нержавейка

■ ЦВЕТ: БОРДО-БЕТОН-ЗОЛОТО

рис. Хамелеон-2

вставка вертикальная



композит
черный глянец / нержавейка



ВНИМАНИЕ! ЦВЕТА МОГУТ ОТЛИЧАТЬСЯ ОТ ФАКТИЧЕСКИХ

ДЛЯ МДФ НАКЛАДОК

ПЛЕНКА МАТОВАЯ

ДЛЯ ПОДЪЕЗДНЫХ
(ВНУТРЕННИХ) ДВЕРЕЙ

ВЕНГЕ ТЕМНЫЙ

ДУБ ЗОЛОТОЙ

ДУБ НАТУРАЛЬНЫЙ

ДУБ СОКАЛЬСКИЙ

МАХОНЬ

ОЛЬХА

ОРЕХ ЛЕСНОЙ

ОРЕХ СВЕТЛЫЙ

ОРЕХ ТЕМНЫЙ

ЯБЛОНЯ СВЕТЛАЯ

ЯБЛОНЯ ТЕМНАЯ

БЕЛОЕ ДЕРЕВО

ПЛЕНКА СТРУКТУРНАЯ

ДЛЯ ПОДЪЕЗДНЫХ
(ВНУТРЕННИХ) ДВЕРЕЙ

СЛИВА ТЕМНАЯ

ВЕНГЕ СВЕТЛЫЙ

ДУБ АНТИК

СТАРОЕ ДЕРЕВО

ТИКОВОЕ ДЕРЕВО

ПЛЕНКА VINORIT

ДЛЯ НАРУЖНЫХ
(УЛИЧНЫХ) ДВЕРЕЙ

ПВХ - 01

ПВХ - 02

ПВХ - 05

ПВХ - 12

ПВХ - 23

ПВХ - 35

ПВХ - 37

ПВХ - 40

ПВХ - 61

ПВХ - 62

ПВХ - 76

ВНИМАНИЕ!

**ЦВЕТА МОГУТ ОТЛИЧАТЬСЯ
ОТ ФАКТИЧЕСКИХ**

**РЕКОМЕНДУЕМ ПОЛЬЗОВАТЬСЯ
КАТАЛОГОМ ПЛЕНОК!**

ПВХ - 79

ПВХ - 80

ПВХ - 90

ОБРАЗЦЫ

для МДФ

■ ПАТИНА*

Изделия, прошедшие обработку патинирующими материалами, приобретают налет старины, становятся похожими на антиквариат

ВИНТАЖНАЯ
МОДНАЯ
ТЕНДЕНЦИЯ
ДЛЯ МДФ



ЧЕРНАЯ



КОРИЧНЕВАЯ



СЕРЕБРЯНАЯ



ЗОЛОТАЯ



ДЭМ - 03



ДЭМ - 03, ПВХ - 78 патина коричневая

ПАТИНА -
БЛАГОРОДНЫЕ
СЛЕДЫ СТАРЕНИЯ
И
ОТЛИЧНЫЙ СПОСОБ
СДЕЛАТЬ
СЕРУЮ СКУЧНУЮ
ВЕЩЬ
ЦЕНТРОМ
ВСЕГО ИНТЕРЬЕРА



*поп опция

ВНИМАНИЕ! ЦВЕТА МОГУТ ОТЛИЧАТЬСЯ ОТ ФАКТИЧЕСКИХ



ПОРОШКОВАЯ ПОКРАСКА

СТАНДАРТ / ДОП ЦВЕТА

■ СТАНДАРТНЫЕ ЦВЕТА



АНТИКИ :



медь

ШАГРЕНЬ:



серый антрацит 7016

**ВНИМАНИЕ!
ЦВЕТА МОГУТ
ОТЛИЧАТЬСЯ ОТ
ФАКТИЧЕСКИХ**

ШАГРЕНЬ :



серая 7035



коричневая 8017



белая 9003



■ ДОПОЛНИТЕЛЬНЫЕ ЦВЕТА*

ПОКРАСКА
КРОКОДИЛ:



крокодил коричневый



крокодил черный

АНТИКИ:



белое золото



золото



серебро



белое серебро

*goп опция

ВСТАВКИ КОМПОЗИТНЫЕ




Композитный материал - неоднородный сплошной материал, состоящий из компонентов с четкой границей раздела между ними. Обладает высокой прочностью



Орех седой светлый, рис. Эскиз, вставка алюминий



Алюминий




Нержавейка



Дерево



Черный глянец



Наличие границ раздела между армирующими элементами и матрицей существенно повышает трещиностойкость материала, в отличие от однородных металлов.

Композитный материал состоит из нескольких слоев:

1. металлической основы
2. слоя наполнителя – полимер
3. металлической основы
4. Покрытия: алюминий, глянец, нержавейка и т. д.

■ МЕТАЛЛИЧЕСКИЕ ДВЕРИ



Покраска крокодил черный



одно из лучших покрытий для металлических дверей

ВНИМАНИЕ! ЦВЕТА МОГУТ ОТЛИЧАТЬСЯ ОТ ФАКТИЧЕСКИХ

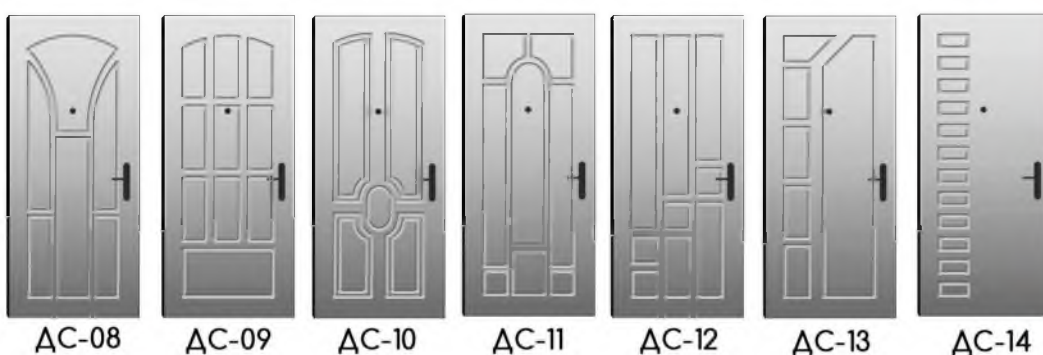
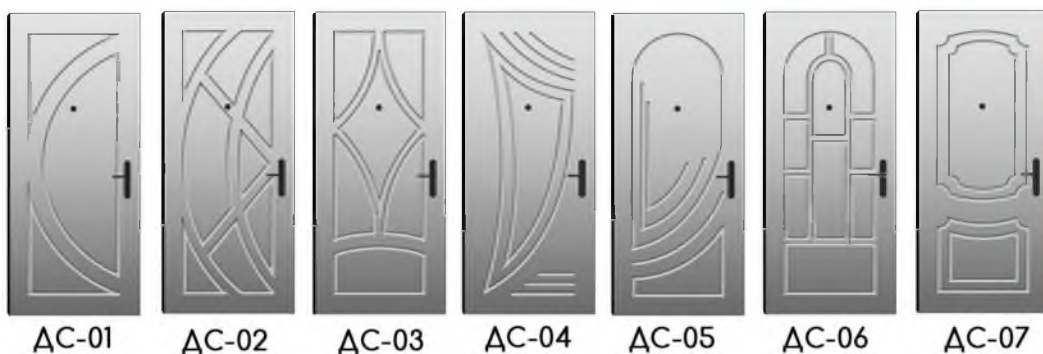
МДФ накладки серии ДС (двери стандарт)

- ОДНОСТВОРКА
- ДВУСТВОРКА
- НЕСТАНДАРТ

Принимая заказы в работу, обращайтесь внимание на фрезеровку.
Если фрезеровка проходит по центру накладки - необходимо указывать место,
куда сместить глазок.

Если эта информация в заказе не указывается - отверстие под глазок делается при монтаже.

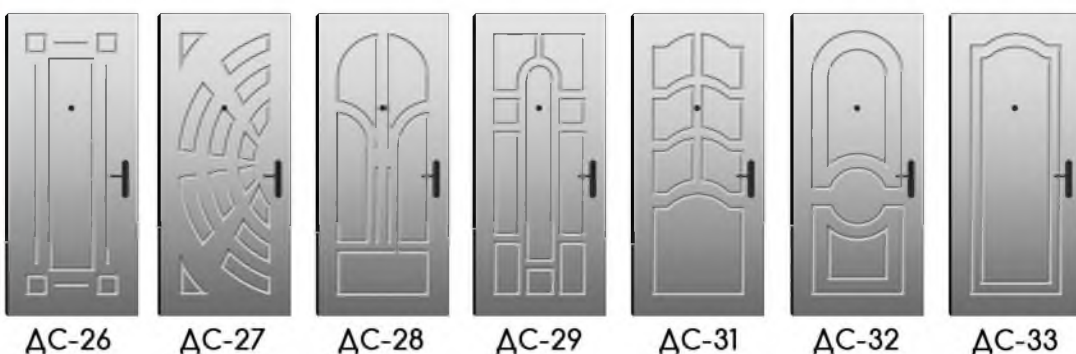
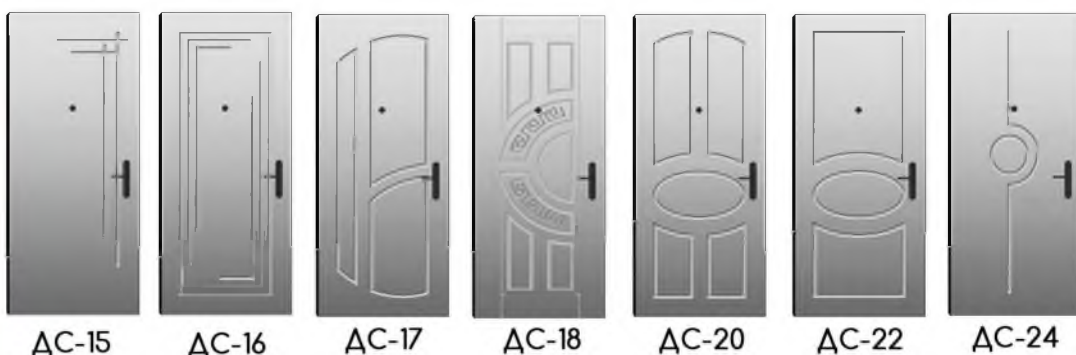
МАКСИМАЛЬНЫЙ РАЗМЕР ОДНОСТВОРЧАТОЙ НЕСТАНДАРТНОЙ ДВЕРИ 2400 x 1050 мм

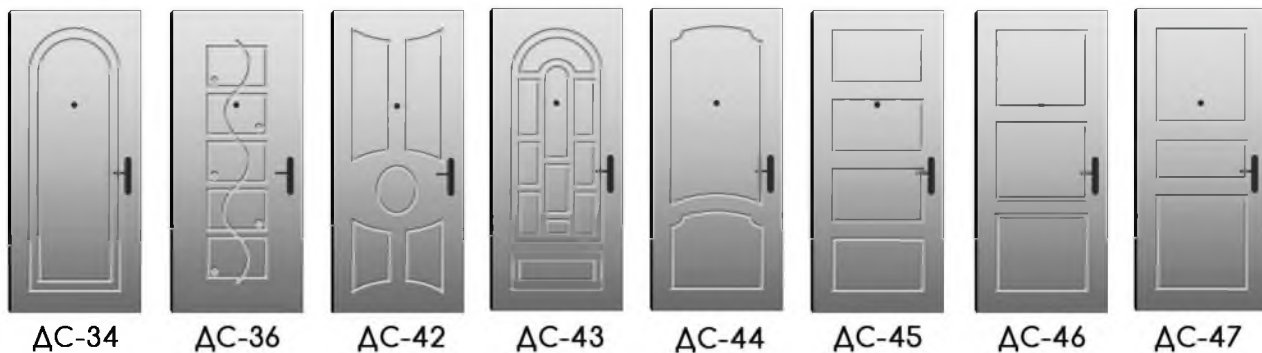


ДС-14


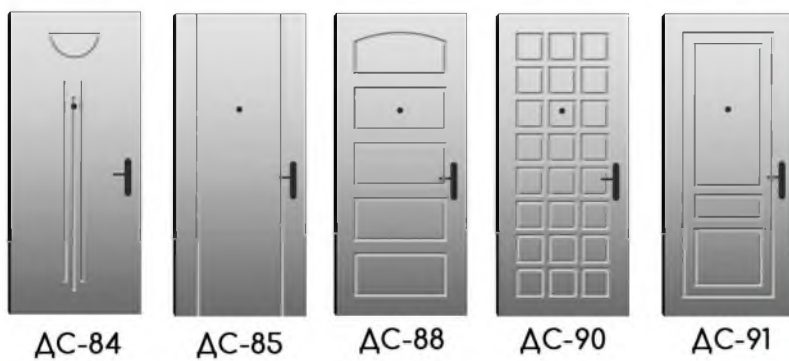
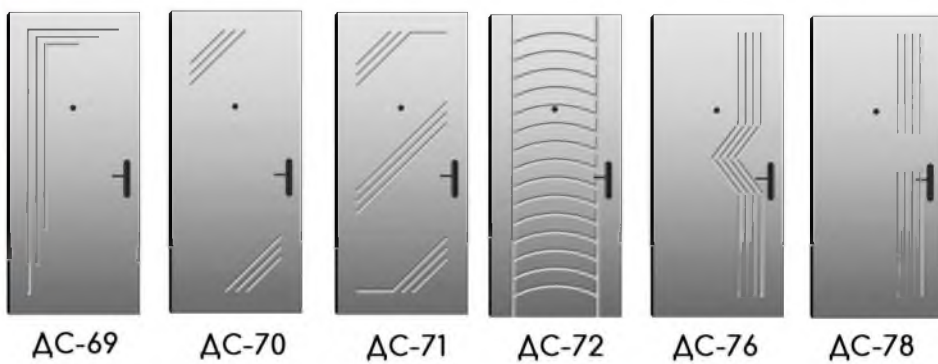
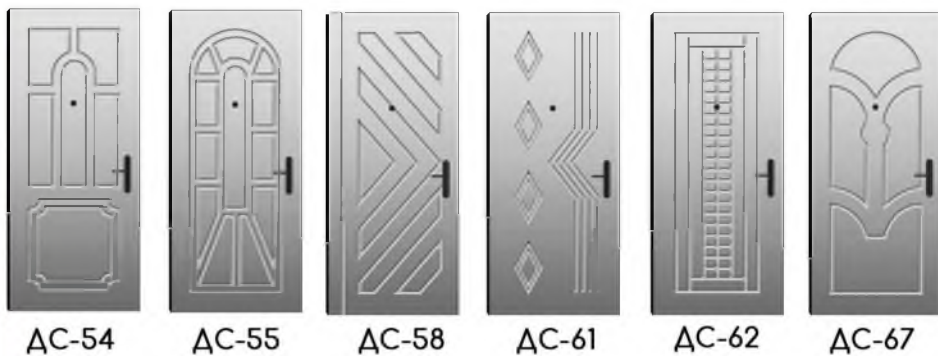


ДС-05





ДС-45



ДС-02

□ ΔC



ΔC-98



ΔC-104



ΔC-105



ΔC-106



ΔC-108



ΔC-114



ΔC-115



ΔC-116



ΔC-117



ΔC-118



ΔC-121



ΔC-122



ΔC-123



ΔC-124



ΔC-125



ΔC-126



ΔC - 07



ΔC-127



ΔC-131



ΔC-132



ΔC-134



ΔC-137



ΔC-138



ΔC-140



ΔC-85



ΔC-141



ΔC-146



ΔC-147



ΔC-148



ΔC-151



ΔC-152



ΔC-154



ΔC-155



ΔC-157



ΔC-164



ΔC-166



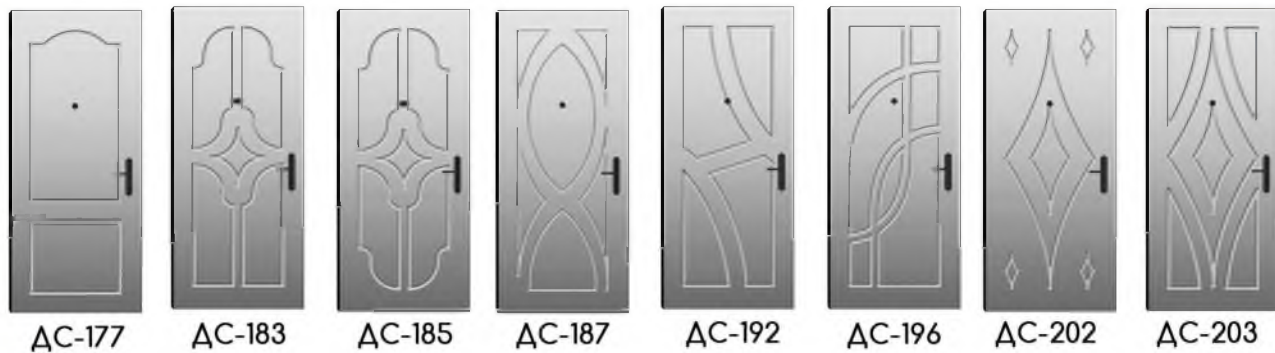
ΔC-170



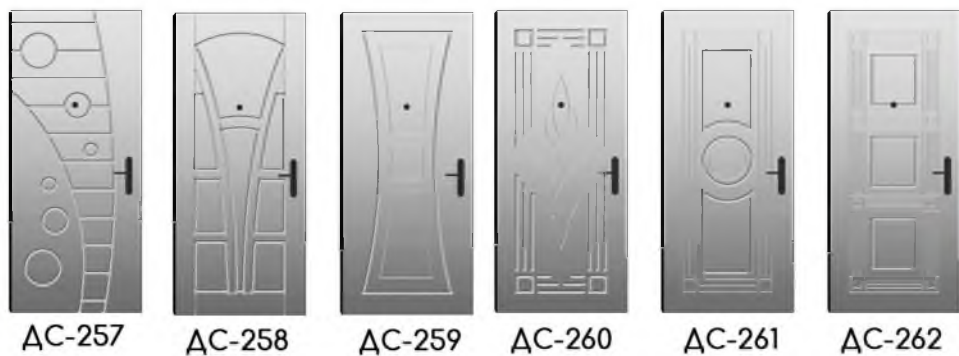
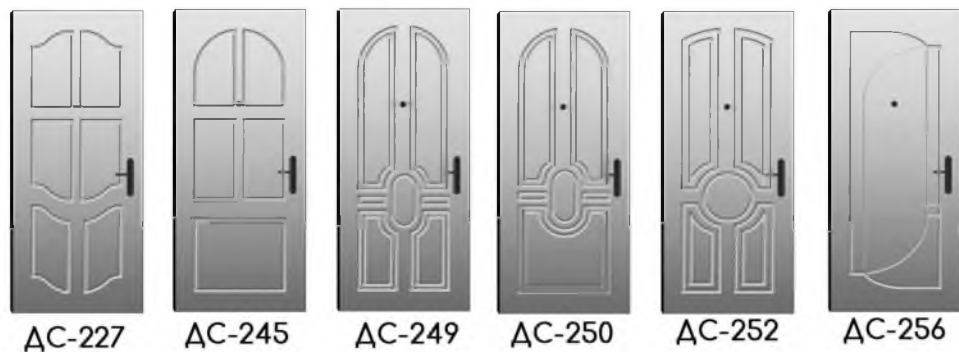
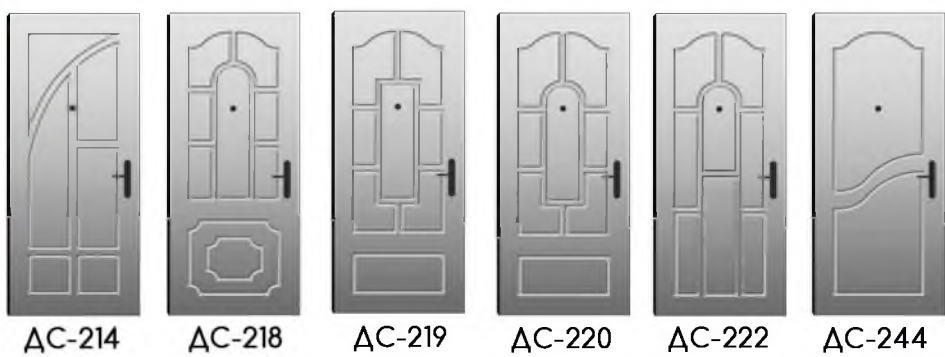
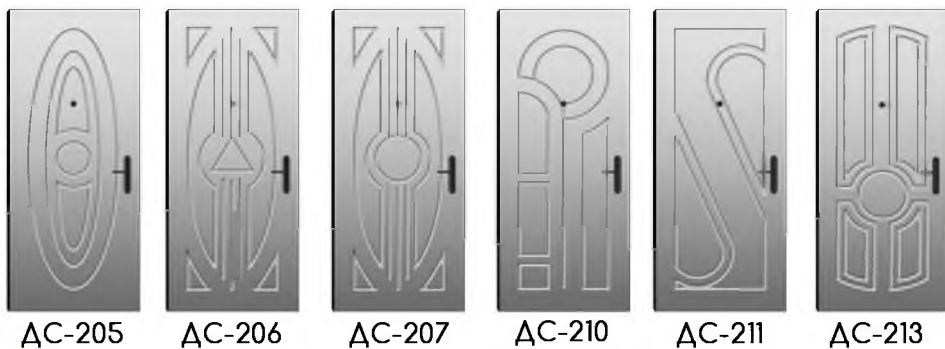
ΔC-172



ΔC-174



ДС-08



ДС-10



ДС-263



ДС-264



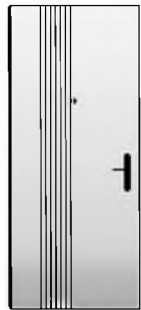
ДС-265



ДС-266



ДС-267



ДС-268

Минимальный размер двери
для модели

ДС-266
со стеклопакетом:

1 ств - 860x2050 мм
2 ств - 1200x2050 мм

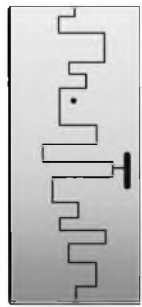
НОВИНКА




ДС-269




ДС-270



ДС-271



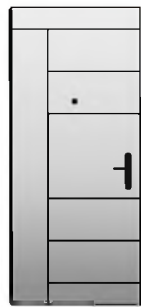
ДС-272



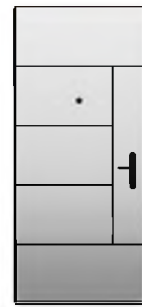
ДС-273



ДС-274



ДС-275



ДС-276



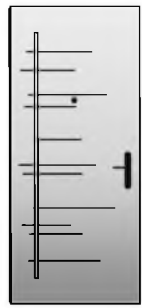
ДС-277



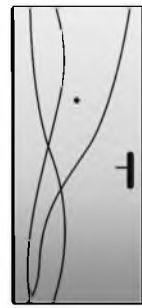
ДС-278



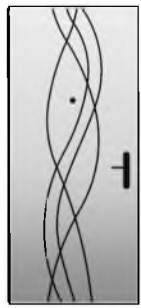
ДС-279



ДС-280



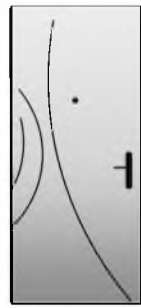
ДС-281



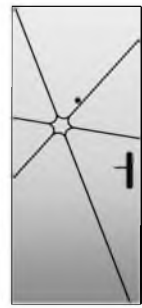
ДС-282



ДС-283




ДС-284



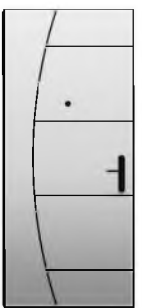
ДС-285



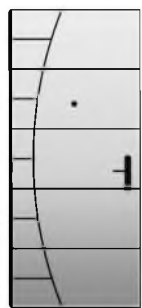
ДС-286



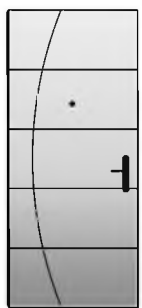
ДС-287




ДС-288



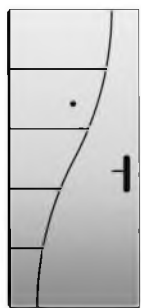
ДС-289




ДС-290



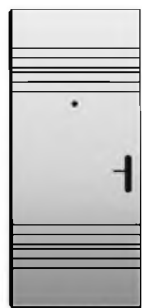
ДС-291



ДС-292



ДС-293



ДС-294



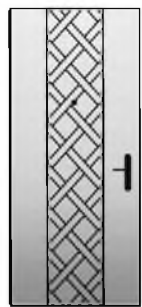
ДС-295



ДС-296



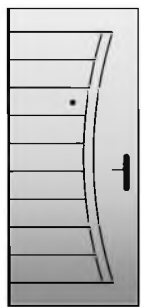
ДС-297



ДС-298



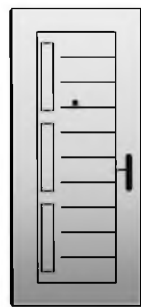
ДС-299



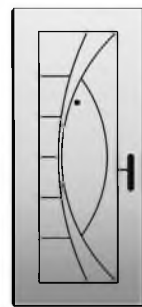
ДС-300



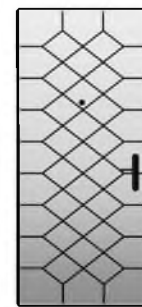
ДС-301



ДС-302






ДС-303



ДС-304

МДФ накладки с молдингом

-  ОДНОСТВОРКА
-  ДВУСТВОРКА
-  НЕСТАНДАРТ

НАКЛАДКИ МОГУТ БЫТЬ
КАК С МОЛДИНГОМ,
ТАК И БЕЗ НЕГО


ширина молдинга
20 мм



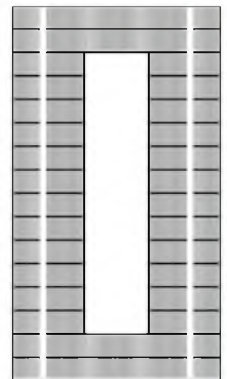
ДСМ-01



ДСМ-02



ДСМ-03



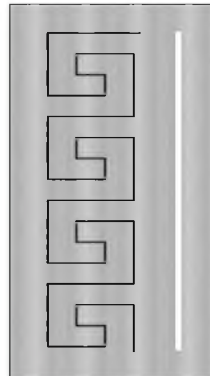
ДСМ-04




ДСМ-19

НОВИНКА

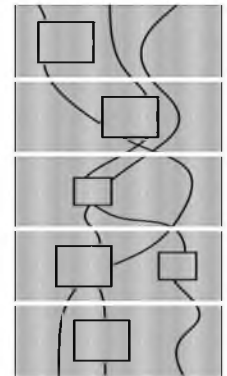
МАКСИМАЛЬНЫЙ
РАЗМЕР ОДНОСТВОРЧАТОЙ
НЕСТАНДАРТНОЙ ДВЕРИ
2400 x 1050 мм



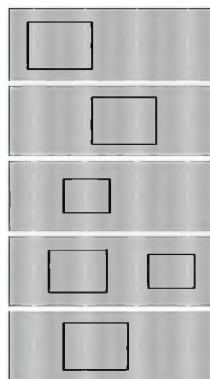
ДСМ-05




ДСМ-06




ДСМ-07




ДСМ-08




ДСМ-09



ДСМ-10




ДСМ-19



ДСМ-11




ДСМ-12




ДСМ-13


Молдинг используется для придания изделию интересного внешнего вида




ДСМ-14



ДСМ-15



ДСМ-16




ДСМ-17






ДСМ-18




МОЛДИНГ
(англ. MOLDING - литая деталь)
декоративная деталь
в виде накладной планки




ДВЕРИ С ЭФФЕКТОМ ОБЪЕМА

-  ОДНОСТВОРКА
-  ДВУСТВОРКА
-  НЕСТАНДАРТ


НАКЛАДКИ С ЭФФЕКТОМ ОБЪЕМА



ДЭО - 01



ДЭО - 02



ДЭО - 03



фрагмент ДЭО - 05



ДЭО - 04



ДЭО - 05

двери
с накладками
ДЭО
только
на толщину МДФ 16 мм



ДЭО - 05

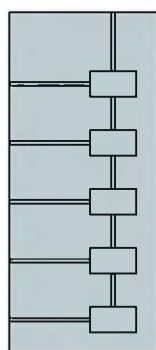
серия ХАЙТЕК



ХТ - 01



ХТ - 02




ХТ - 03



ХТ - 04




ХТ - 05



ХТ - 06



ХТ - 07



ХТ - 10

РАЗМЕРЫ ДВЕРЕЙ
С НАКЛАДКАМИ ХТ


1 ств. - 860 x 2050
960 x 2050
2 ств. - 1200 x 2050




ХТ - 10
С ОБЪЕМНЫМИ
ВСТАВКАМИ




ХТ - 07



ХТ - 08



ХТ - 09



ХТ - 10



ХТ - 11



ХТ - 12

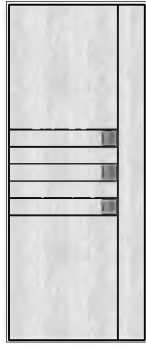
- ОДНОСТВОРКА
- ДВУСТВОРКА

двери с накладками
ХТ-10, ХТ-11, ХТ-12
только на толщину МДФ 16 мм


НОВИНКА



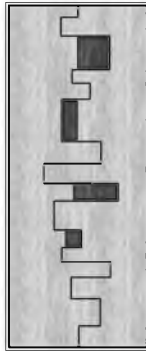
ХТ - 13



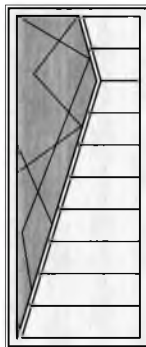
ХТ - 14



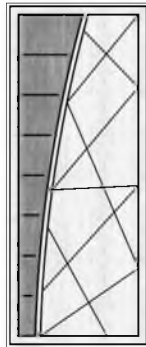
ХТ - 15



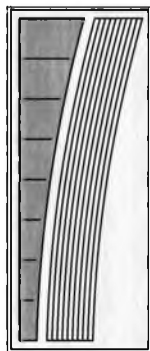
ХТ - 16



ХТ - 17



ХТ - 18



ХТ - 19

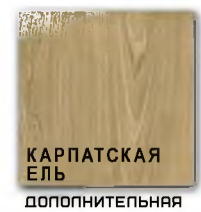
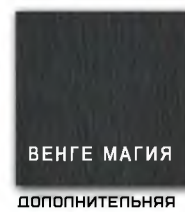




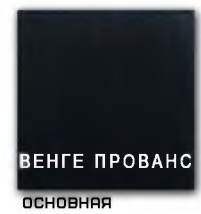



ХТ - 11



ХТ - 12


■ ПЛЕНКИ СЕРИИ ХАЙТЕК



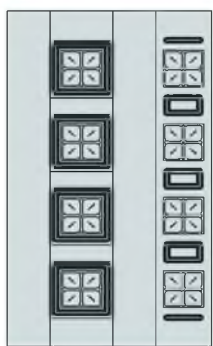
ДВЕРИ С ХУДОЖЕСТВЕННОЙ ФРЕЗЕРОВКОЙ

- ОДНОСТВОРКА
- ДВУСТВОРКА
- НЕСТАНДАРТ


Минимальные размеры двери с ДХФ накладками
для 1-створки - 860 x 2050 мм, для 2-створки - 1200 x 2050 мм



ДХФ-01



ДХФ-02




ДХФ-03



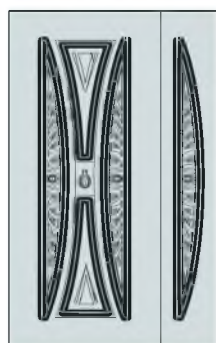
ДХФ-04




ДХФ-05




ДХФ-06



ДХФ-07



ДХФ-08



ДХФ-09




ДХФ-10




ДХФ-11



ДХФ-12



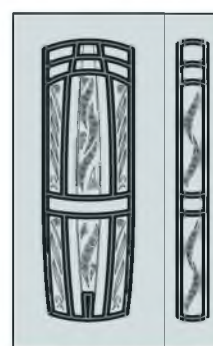
ДХФ-15



ДХФ-13



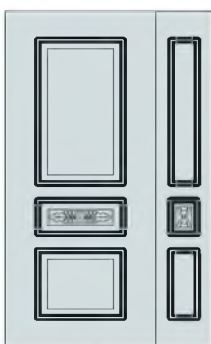
ДХФ-14



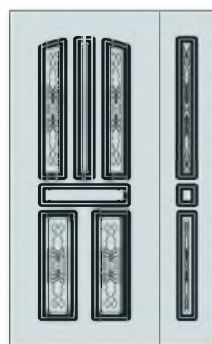
ДХФ-15



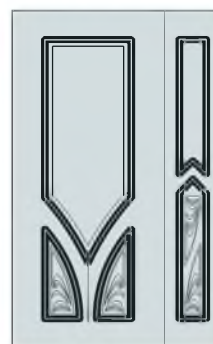
ДХФ-16



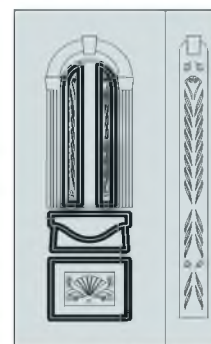
ДХФ-17



ДХФ-18




ДХФ-19



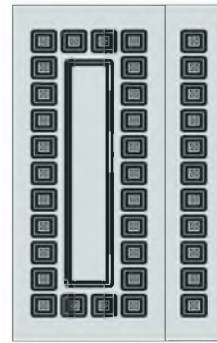
ДХФ-20

ДВЕРИ С ХУДОЖЕСТВЕННОЙ ФРЕЗЕРОВКОЙ

Минимальные размеры двери с ДХФ накладками
 для 1-створки - 860 x 2050 мм, для 2-створки - 1200 x 2050 мм



ДХФ-21



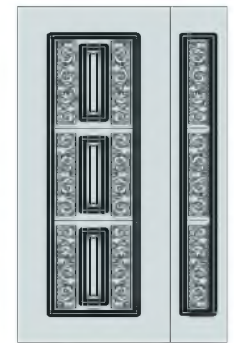
ДХФ-22



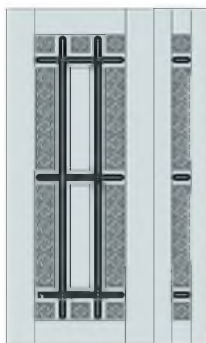
ДХФ-23



ДХФ-24



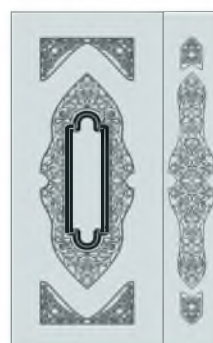
ДХФ-25




ДХФ-26




ДХФ-27




ДХФ-28



ДХФ-29




ДХФ-30



ДХФ-31




ДХФ-32




ДХФ-33



ДХФ-34



ДХФ-35



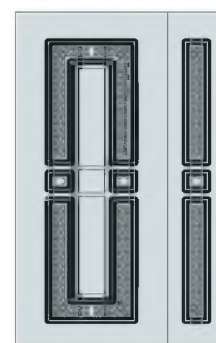
ДХФ-36




ДХФ-37



ДХФ-38



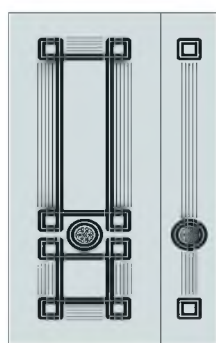
ДХФ-39




ДХФ-40

ДВЕРИ С ХУДОЖЕСТВЕННОЙ ФРЕЗЕРОВКОЙ


Минимальные размеры двери с ДХФ
 для 1-створки - 860 x 2050 мм, для 2-створки - 1200 x 2050 мм
 *гол опция




ДХФ-41



ДХФ-42




ДХФ-43



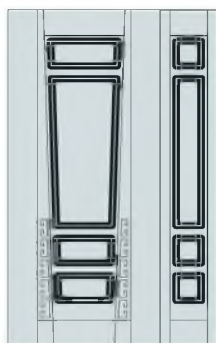
ДХФ-44




ДХФ-45




ДХФ-46




ДХФ-47




ДХФ-48



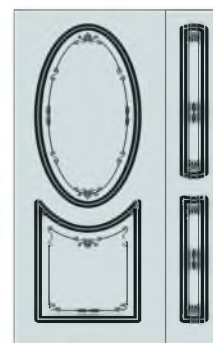
ДХФ-49



ДХФ-50




ДХФ-51




ДХФ-52




ДХФ-23, ПАТИНА ЗОЛОТО*



ДХФ-53



ДХФ-54



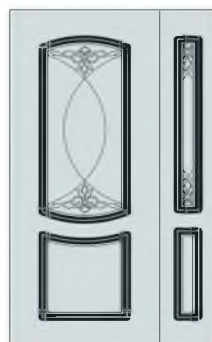
ДХФ-55



ДХФ-56



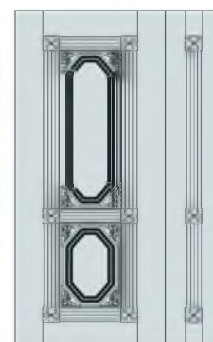
ДХФ-57



ДХФ-58



ДХФ-59



ДХФ-60

Минимальные размеры двери
 для 1-створки - 860 x 2050 мм,
 для 2-створки - 1200 x 2050 мм

ДВЕРИ С ЛЕПНИНОЙ



ДСЛ-05 патина золотая, наличник НФ-1

фрагменты лепнины
 ДСП-05 патина золотая

ДСЛ-10 патина черная

ДСЛ-04 патина черная



ДВЕРИ С ЛЕПНИНОЙ

- ОДНОСТВОРКА
- ДВУСТВОРКА
- НЕСТАНДАРТ

Минимальные размеры двери с ДСЛ для 1-створки - 860 x 2050 мм,
для 2-створки - 1200 x 2050 мм



ДСЛ-08 патина золото



ДСЛ-08 патина черная



ДСЛ-01



ДСЛ-02



ДСЛ-03



ДСЛ-04



ДСЛ-05




ДСЛ-06



ДСЛ-07



ДСЛ-08



ДСЛ-09



ДСЛ-10






ДСЛ-11




ДСЛ-12

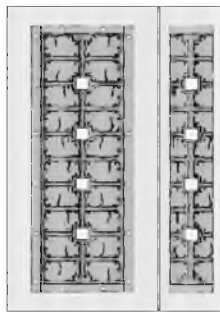
ДВЕРИ ЗАКЛЁПКИ - СТАРЕНИЕ

-  ОДНОСТВОРКА
-  ДВУСТВОРКА
-  НЕСТАНДАРТ


Минимальные размеры двери с ДЗС
 для 1-створки - 860 x 2050 мм,
 для 2-створки - 1200 x 2050 мм




ДЗС-01




ДЗС-02




ДЗС-03



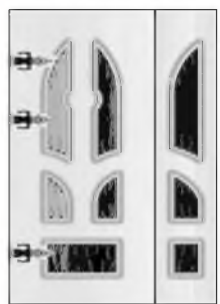
ДЗС-04




ДЗС-05




ДЗС-06




ДЗС-07



ДЗС-08




ДЗС-09



ДЗС-04 ПАТИНА ЧЕРНАЯ

НОВИНКА




ДЗС-10



ДЗС-11



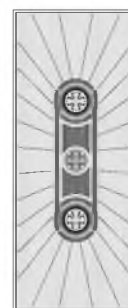
ДЗС-12



ДЗС-13




ДЗС-14




ДЗС-15



ДЗС-16



ДЗС-17

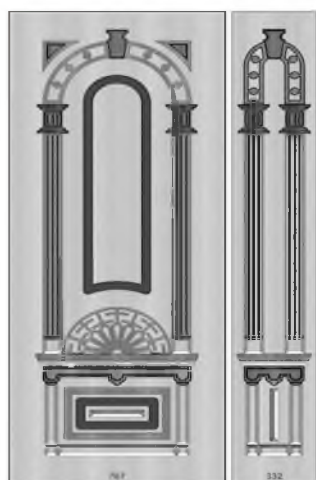


ДЗС-18


ДВЕРИ ЭПОХИ МОДЕРН

- ОДНОСТВОРКА
- ДВУСТВОРКА
- НЕСТАНДАРТ


Минимальные размеры двери с ДЭМ
для 1-створки - 860 x 2050 мм, для 2-створки - 1200 x 2050 мм




ДЭМ-01



ДЭМ-02



ДЭМ-03




ДЭМ-04




ДЭМ-04, патина золото




ДЭМ-05



ДЭМ-06



ДЭМ-07




ДЭМ-08

ДВЕРИ ЭПОХИ МОДЕРН




ДЭМ-09



ДЭМ-10



ДЭМ-03, патина серебро



ДЭМ-11

наличник
НФ - 01




ДЭМ-06, патина черная



ДЭМ-10, патина черная



ДЭМ-11, патина черная



ДЭМ-12



ДЭМ-09, патина черная



ДЭМ-04, патина черная



ДЭМ-02, патина черная

ДВЕРИ ЭПОХИ СРЕДНЕВЕКОВЬЯ

- ОДНОСТВОРКА
- ДВУСТВОРКА
- НЕСТАНДАРТ

Минимальные размеры двери с ДЭС
 для 1-створки - 860 x 2050 мм,
 для 2-створки - 1200 x 2050 мм




ДЭС-05 патина черная



ДЭС-07 патина черная



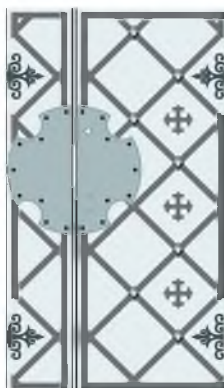
ДЭС-01




ДЭС-02



ДЭС-03




ДЭС-04



ДЭС-05



ДЭС-06




ДЭС-07



ДЭС-08



ДЭС-09



ДЭС-10



ДЭС-11




ДЭС-12



ДИЗАЙНЕРСКИЕ РЕШЕНИЯ МДФ накладок

серия Эксклюзив ТЕХНИКА



СЭТ-01




СЭТ-02



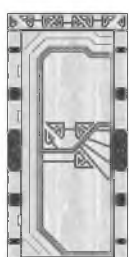
СЭТ-03



СЭТ-04



СЭТ-05



СЭТ-06




СЭТ-07



СЭТ-08



СЭТ-09



СЭТ-10




ВИД С НАРУЖИ

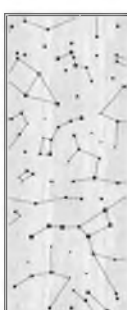
СЭТ - 01

ВИД ИЗ НУТРИ

серия Эксклюзив НАУКА



СЭН-01



СЭН-02



СЭН-03



СЭН - 01



СЭП - 01



серия Эксклюзив ПРИРОДА



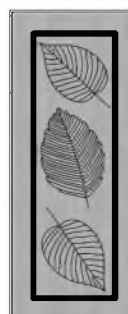
СЭП-01



СЭП-02



СЭП-03



СЭП-04



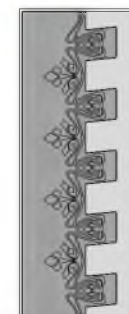
СЭП-05



СЭП-06



СЭП-07



СЭП-08




МДФ накладки с ГНУТЫМ ШТАПИКОМ

- ОДНОСТВОРКА
- ДВУСТВОРКА
- НЕСТАНДАРТ


Принимая заказы в работу, обращайтесь внимание на фрезеровку.
Если фрезеровка проходит по центру накладки - необходимо указывать место,
куда сместить глазок.

Если эта информация в заказе не указывается - отверстие под глазок делается при монтаже.

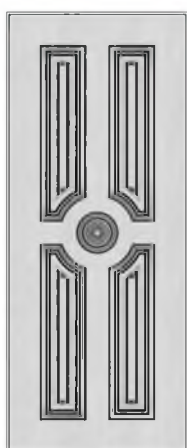
Минимальные размеры гверу с накладками ПЕРЛИНА для 1-створки - 860 x 2050 мм, для 2-створки - 1200 x 2050 мм



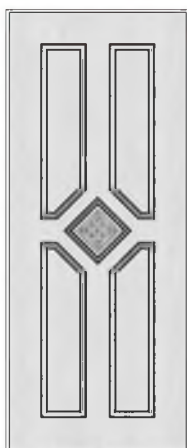
ПЕРЛИНА-01



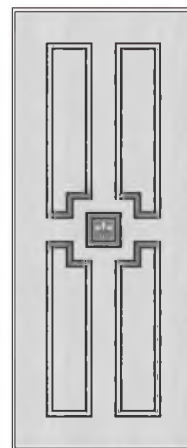
ПЕРЛИНА-02



ПЕРЛИНА-03



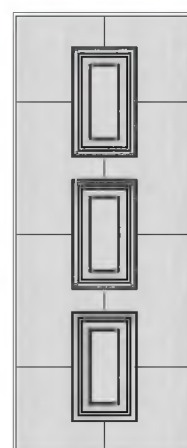
ПЕРЛИНА-04



ПЕРЛИНА-05



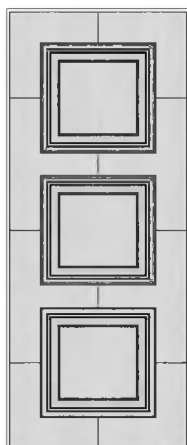
ПЕРЛИНА-06



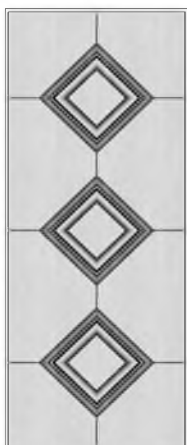
ПЕРЛИНА-07



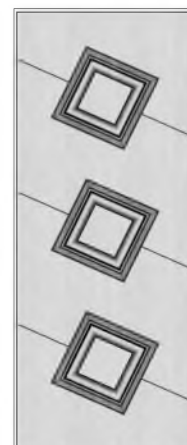
ПЕРЛИНА - 13



ПЕРЛИНА-08



ПЕРЛИНА-09



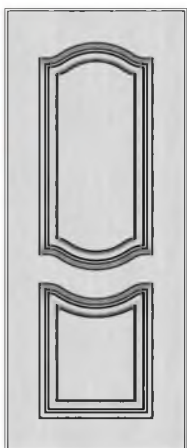
ПЕРЛИНА-10



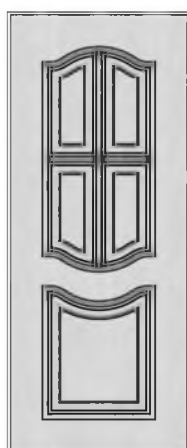
ПЕРЛИНА-11




ПЕРЛИНА-12




ПЕРЛИНА-13




ПЕРЛИНА-14



ПЕРЛИНА-15



ПЕРЛИНА-16

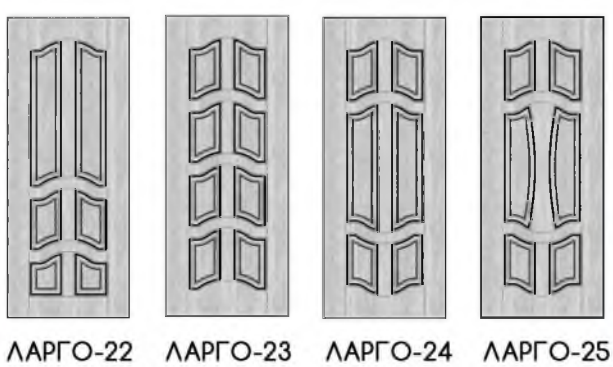
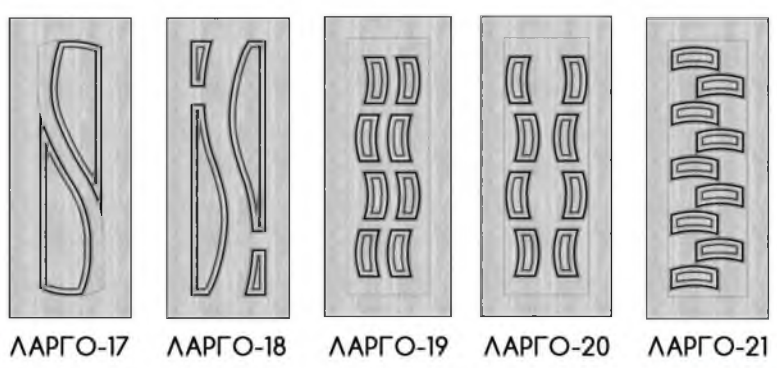
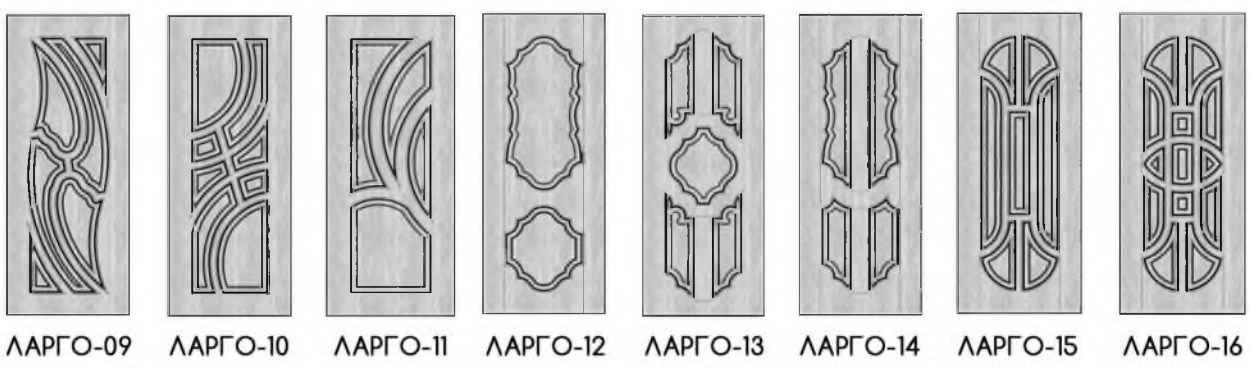



ПЕРЛИНА-17

МДФ накладки с ШИРОКОЙ ФРЕЗОЙ

- ОДНОСТВОРКА
- ДВУСТВОРКА
- НЕСТАНДАРТ

Принимая заказы в работу, обращайтесь внимание на фрезеровку.
 Если фрезеровка проходит по центру накладки - необходимо указывать место, куда сместить глазок.
 Если эта информация в заказе не указывается - отверстие под глазок делается при монтаже.





МДФ накладки (комбинация фрез, вставки)

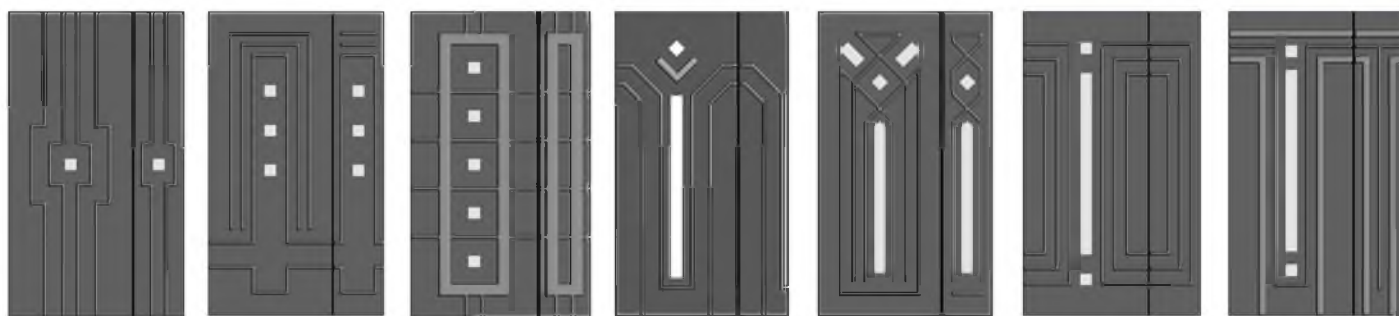
- ОДНОСТВОРКА
- ДВУСТВОРКА
- НЕСТАНДАРТ

Минимальные размеры двери
 для 1-ств. - 860 x 2050 мм,
 для 2-ств. - 1200 x 2050 мм


Принимая заказы в работу,
 обращайтесь внимание на фрезеровку.
 Если фрезеровка проходит по центру накладки -
 необходимо указывать место, куда сместить глазок.
 Если эта информация в заказе не указывается -
 отверстие под глазок делается при монтаже.



Авангард-01 Авангард-02 Авангард-03 Авангард-04 Авангард-05 Авангард-06 Авангард-07



Авангард-08 Авангард-09 Авангард-10 Авангард-11 Авангард-12 Авангард-13 Авангард-14




Авангард-15 Авангард-16 Авангард-17 Авангард-18 Авангард-19 Авангард-20 Авангард-21

Авангард 01-07 - без вставок

Авангард 08-26 -
 вставки композит*:
 - алюминий
 - нержавеющей
 - черной глянцевой
 - дерева

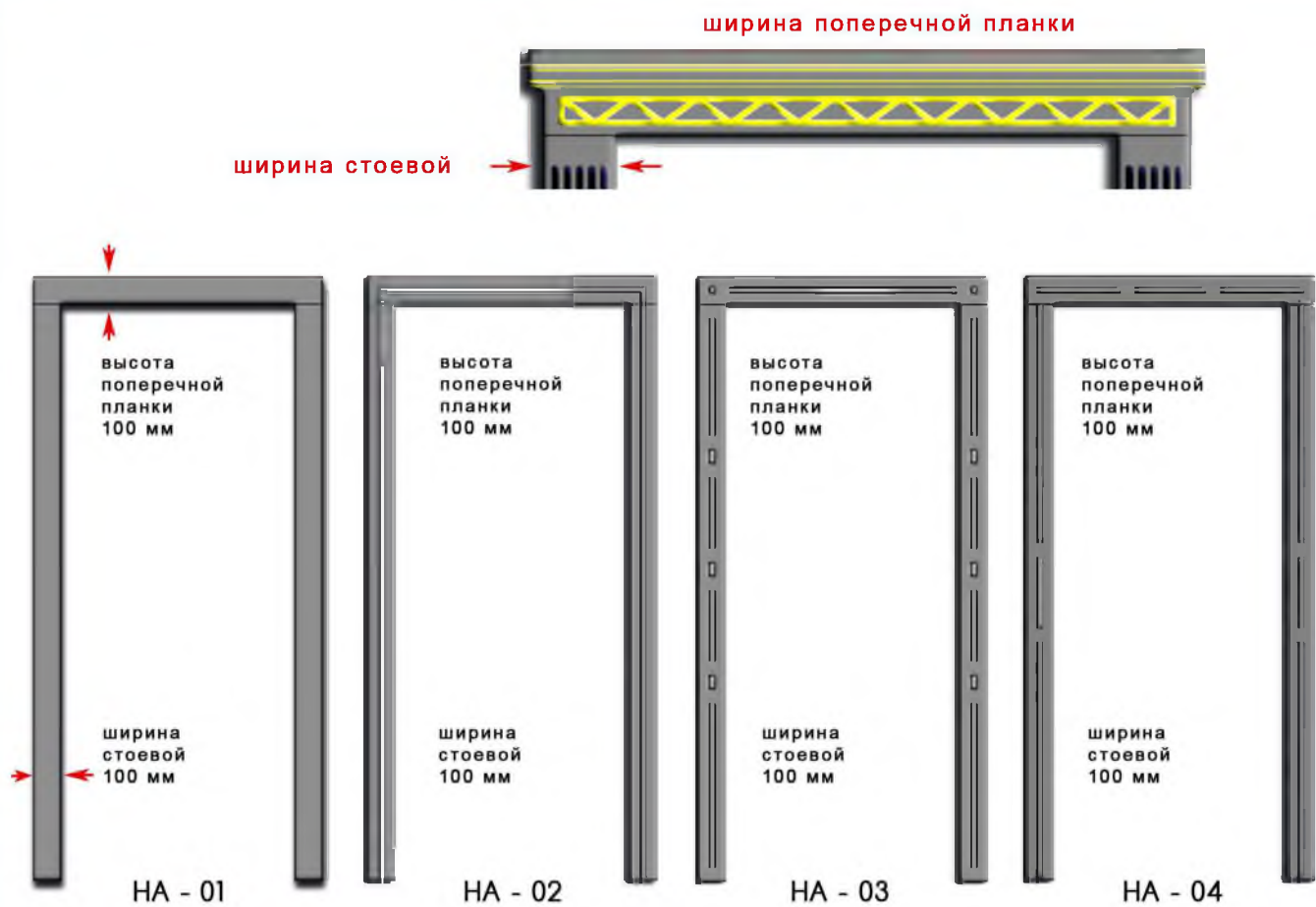
*доп опция



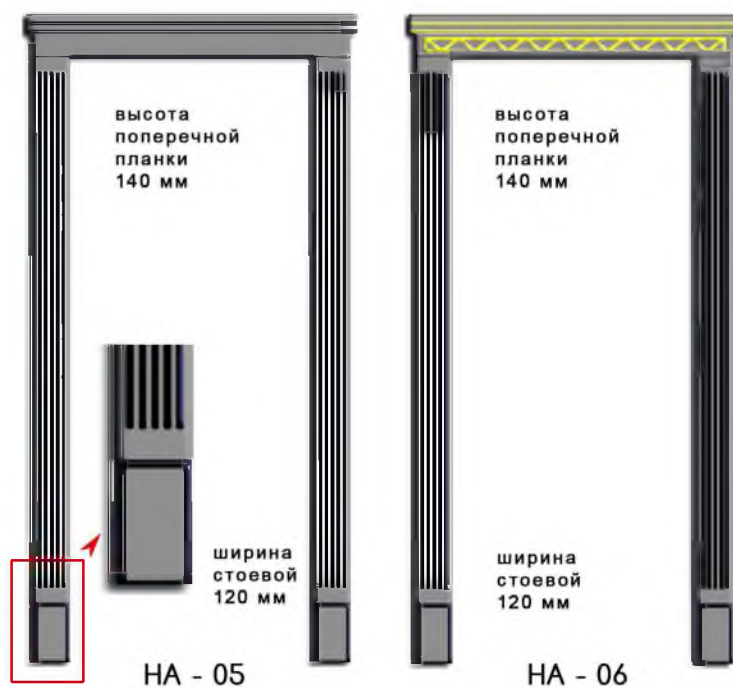
Авангард-22 Авангард-23 Авангард-24 Авангард-25 Авангард-26



НАЛИЧНИКИ



Авангард - 11





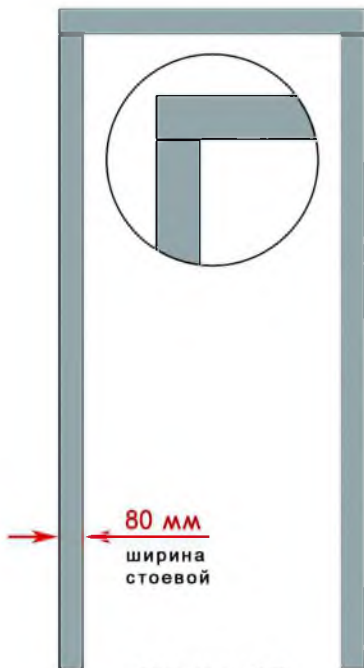
НАЛИЧНИКИ

НФ (наличник фрезерованный)

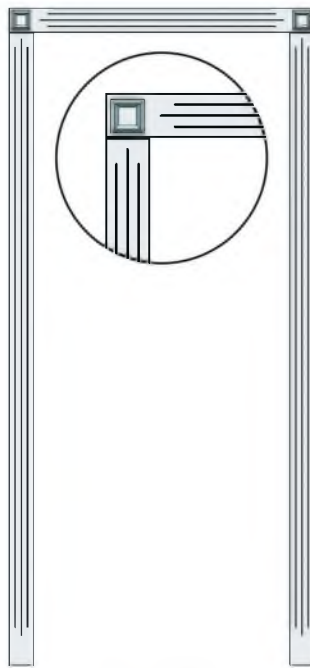
■ НАЛИЧНИК
СТАНДАРТНЫЙ

■ НАЛИЧНИК
ФРЕЗЕРОВАННЫЙ - НФ *

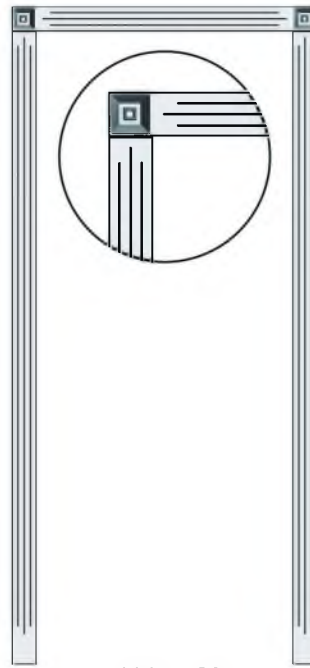
■ ОДНОСТВОРКА
■ ДВУСТВОРКА
■ НЕСТАНДАРТ



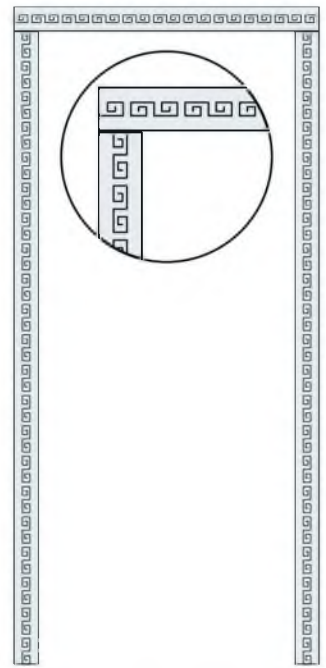
СТАНДАРТ



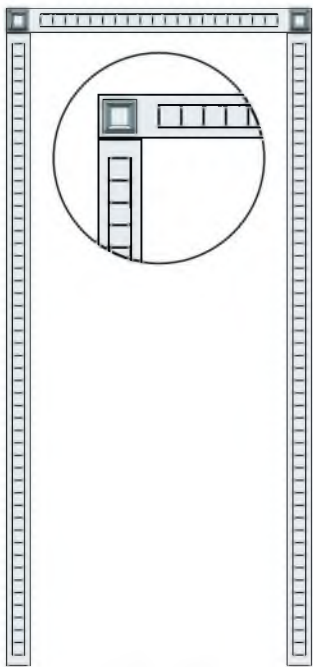
НФ - 01



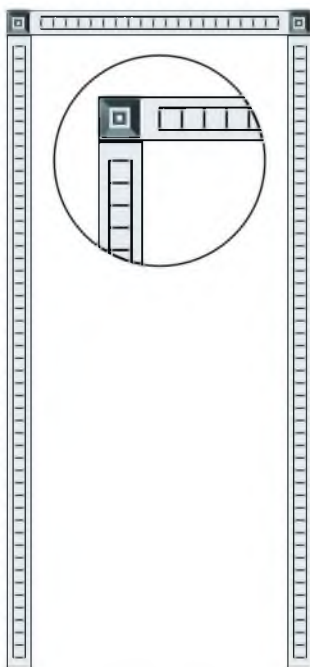
НФ - 01
пирамидки



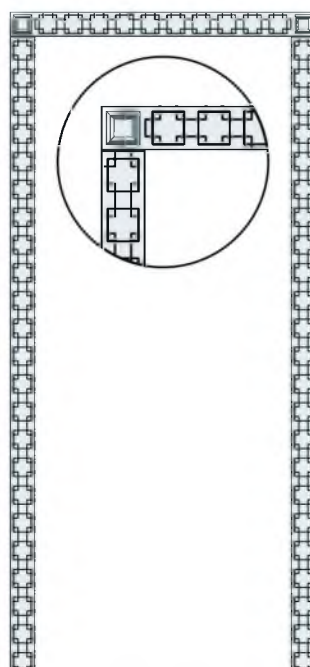
НФ - 02



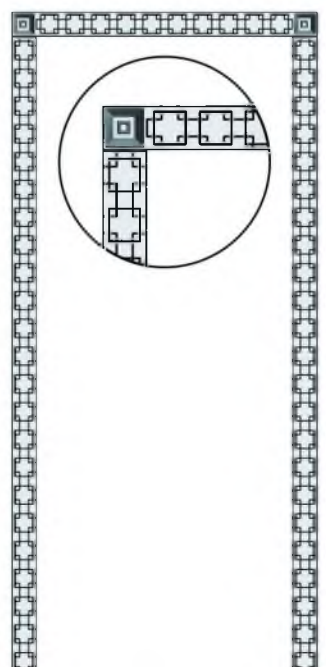
НФ - 03



НФ - 03
пирамидки



НФ - 04

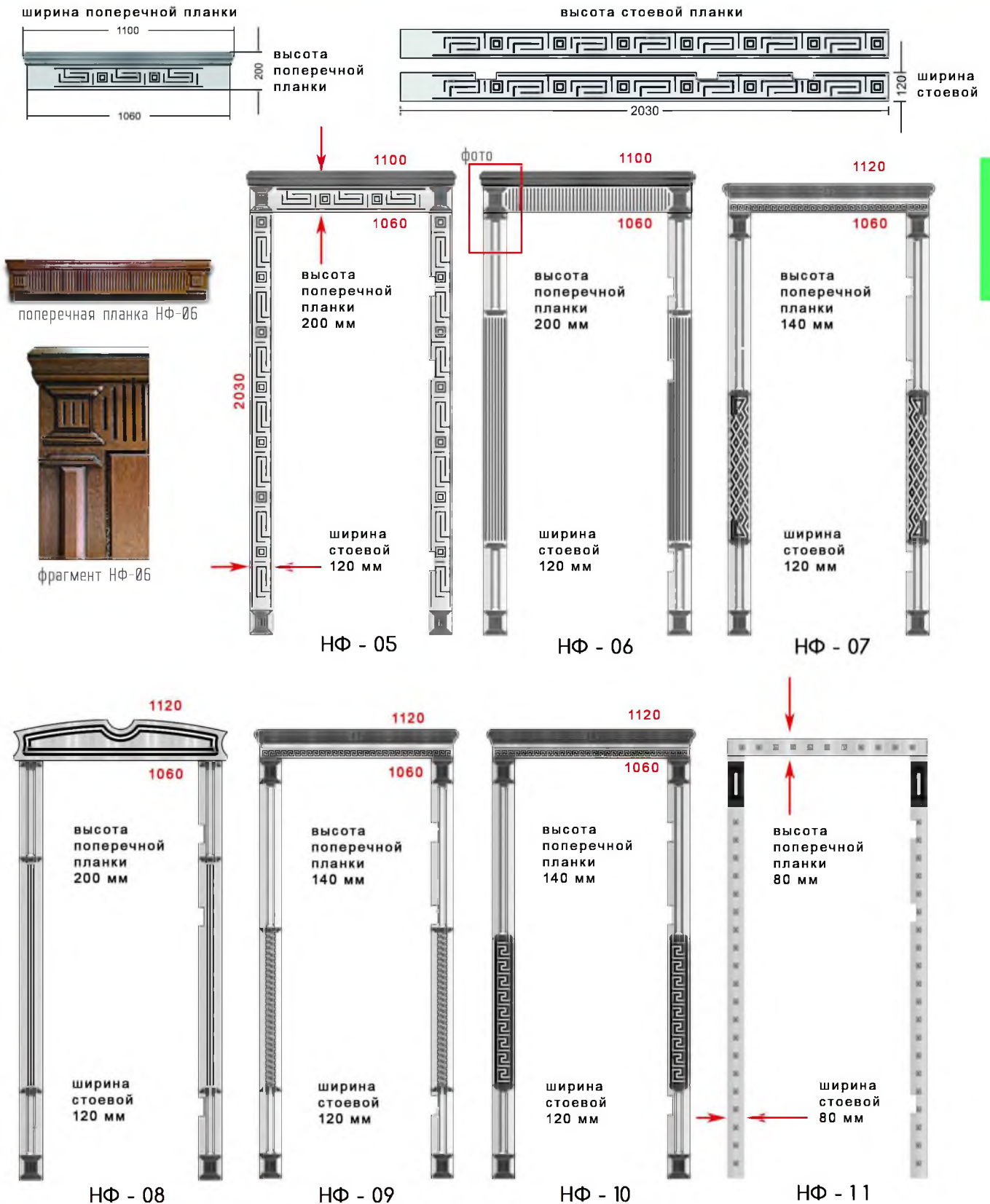


НФ - 04
пирамидки

*дополнительная опция



НФ (наличник фрезерованный)












Даны актуальные размеры наличников для стандартной двери габаритом 860*2050



МДФ




ФРОНТОН* -

ТРЕУГОЛЬНОЕ, ПОЛУКРУГЛОЕ, ЛУЧКОВОЕ ЛИБО СЛОЖНОФИГУРНОЕ ЗАВЕРШЕНИЕ КАРНИЗА ИЛИ НАЛИЧНИКА.




*гон опция

МДФ

-  ОДНОСТВОРКА
-  ДВУСТВОРКА
-  НЕСТАНДАРТ

При заказе учитывайте габариты фронтонов!



ФРОНТОН № 09
стоевые НФ-01
рисунок ДС-262 + пирамидки




ФРОНТОН № 12
стоевые НФ-01
рисунок ДХФ - 34 + патина

РЕШЕТКИ

№ 1 - 4



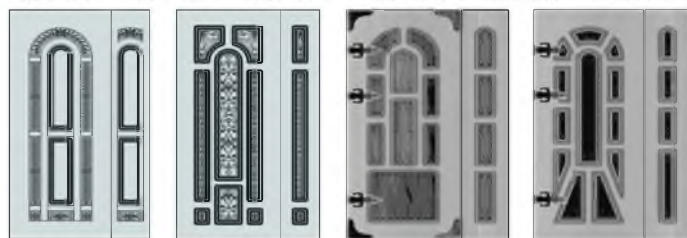
1 2 3 4



АС-06 АС-11 АС-29 АС-43 АС-54 АС-55



АС-137 АС-147 АС-184 АС-186 АС-218 АСЛ-12



ДХФ-01 ДХФ-06 ДЗС-06 ДЗС-08



ПВХ - 05,
ДХФ-06 -
патина золото,
стеклопакет,
решетка № 3



ПВХ - 02,
ДХФ-06 -
патина черная,
стеклопакет,
решетка № 2



ПВХ - 90,
АС-11,
стеклопакет,
решетка № 4



ПВХ - 78,
АС-06,
стеклопакет,
решетка № 1



№ 101-103, № 201-203



101



102



103



ПВХ - 05, ДС-267
стеклопакет, решетка № 102

ПВХ - 61,
ДС-267
стеклопакет,
решетка № 103



ДС-91



ДС-115



ДС-116



ДС-267



ДХФ-17



ДХФ-57

ПВХ - 05,
ДС-267
стекло-
пакет,
решетка
№ 101



ПВХ - 90, ДХФ-15-патина черная,
стеклопакет, решетка № 202



ПВХ - 62,
ДХФ-15-
патина
коричн.
стекло-
пакет,
решетка
№ 203



201



202



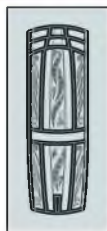
203
НАКПАДНАЯ



ДС-266



ДСЛ-02



ДХФ-15

ПВХ - 90,
ДХФ-15-
патина
черная,
стекло-
пакет,
решетка
№ 201,
НФ-1+
пирамидки



№ 301 - 304



301



302



303



304

НАКЛАДНАЯ



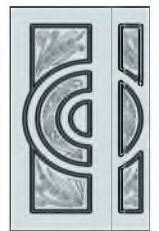
ДС-18



ДХФ-09



ДХФ-10



ДХФ-14



ДСЛ-03



ПВХ - 02,
ДС-18,
стекло-
пакет,
решетка
№ 301



ПВХ - 61,
ДС-18,
стекло-
пакет,
решетка
№ 303



VINORIT
Grey 9058,
ДС-18
стекло-
пакет,
решетка
№ 302,
НФ-2



ПВХ - 90-
патина
коричневая,
ДХФ-14,
стекло-
пакет,
решетка
№ 304



№ 401 - 403



ДХФ-09



ДХФ-10



ДХФ-14



ДСА-03



ДС-18




401



402



403



404



ПВХ - 90-патина черная, ДХФ-14, стеклопакет, решетка № 403



ПВХ - 78, ДС-18, стеклопакет, решетка № 402



ПВХ - 80-патина золото, ДХФ-14, стеклопакет, решетка № 401, НФ-07



ПВХ - 61-патина черная, ДХФ-14, стеклопакет, решетка № 404

№ 501 - 504



501



ПВХ - 02-патина черная, ДЭМ-05, стеклопакет, решетка № 501




ДЭМ-05



502



ПВХ - 80-патина серебро, ДЭМ-03, стеклопакет, решетка № 502



ДЭМ-03



ДЭМ-08




503



504



ПВХ - 02-патина черная, ДЭМ-02, стеклопакет, решетка № 503



ДЭМ-02




ДЭМ-04

ПВХ - 62-патина золото, ДЭМ-04, стеклопакет, решетка № 504

№ 602, № 701, № 801



602
НАКЛАДНАЯ



ДЭМ-11



ДЭМ-12



ПВХ - 90-патина черная, ДЭМ-11, стеклопакет, решетка № 602



701
НАКЛАДНАЯ
диаметр 250 мм



ДХФ-36



ДХФ-46




ПВХ - 90-, ДХФ-46, стеклопакет, решетка № 701



801
НАКЛАДНАЯ



ДХФ-29



ДЭМ-06



ДСА-08



ПВХ - 90-патина черная, ДЭМ-06, стеклопакет, решетка № 801

ЗАМКИ - ФУРНИТУРА



Замки
и
фурнитура
от
ведущих
производителей

ЗАМКИ ВЕРХНИЕ и аналоги

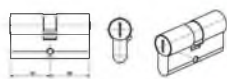
BARRERA L-C 257-CR

тип замка	врезной
тип ригелей	цилиндрический
диаметр ригеля	16 мм
количество ригелей	3
тип механизма	ЕВРОЦИЛИНДР
вылет ригелей	35 мм
удаление ключевого отверстия (васкет)	60 мм
межосевое расстояние	нет
тип защелки	нет
количество точек запирания	1
покрытие лицевой планки	гальваническое



BARRERA L-S 257-CR

тип замка	врезной
тип ригелей	цилиндрический
диаметр ригеля	16 мм
количество ригелей	3
тип механизма	8 СУВАЛЬД
вылет ригелей	35 мм
удаление ключевого отверстия (васкет)	60 мм
межосевое расстояние	нет
тип защелки	нет
количество точек запирания	1
покрытие лицевой планки	гальваническое



KALE 257

APECS 57-CR

APECS

AVERS

АВЕРС 57-СR

AVERS 96/S6-CR

тип замка	врезной
тип ригелей	цилиндрический
диаметр ригеля	10 мм
количество ригелей	3
тип механизма	СУВАЛЬДА
вылет ригелей	25 мм
удаление ключевого отверстия (васкет)	50 мм
межосевое расстояние	нет
тип защелки	нет
количество точек запирания	1
покрытие лицевой планки	гальваническое



AVERS 35/S5-CR

тип замка	врезной
тип ригелей	цилиндрический
диаметр ригеля	14 мм
количество ригелей	3
тип механизма	СУВАЛЬДА
вылет ригелей	25 мм
удаление ключевого отверстия (васкет)	50 мм
межосевое расстояние	нет
тип защелки	нет
количество точек запирания	1
покрытие лицевой планки	гальваническое



КОДОВЫЕ ЗАМКИ



ручка скоба



гор. опция

ВРЕЗКА
ЗАМКОВ
ЗАКАЗЧИКА*



ЗАМКИ - ФУРНИТУРА

ФУРНИТУРА

РУЧКА ПЛАНКА



АРИКО



АРЕС



РУЧКА РОЗЕТКА



БОЧЕНОК



ГЛАЗОК



ЗАДВИЖКА-НОЧНИК



БРОНЕНАКЛАДКА



СУВАЛЬНЫЕ НАКЛАДКИ



ШПИНГАПЕТ ТОРЦЕВОЙ 180

ЗАМКИ НИЖНИЕ и аналоги

BARRERA L-S 008-CR

тип замка	врезной
тип ригелей	цилиндрический
диаметр ригеля	12 мм
количество ригелей	3
тип механизма	6 сувальд
вылет ригелей	20 мм
удаление ключевого отверстия (васквет)	53,5 мм
межосевое расстояние	55
тип защепки	универсальная
количество точек запирания	1
покрытие лицевой планки	гальваническое



BARRERA L-S 152-CR

тип замка	врезной
тип ригелей	цилиндрический
диаметр ригеля	16 мм
количество ригелей	3
тип механизма	8 сувальд
вылет ригелей	35 мм
удаление ключевого отверстия (васквет)	60 мм
межосевое расстояние	85 мм
тип защепки	универсальная
количество точек запирания	1
покрытие лицевой планки	гальваническое



BARRERA L-C 252-CR

тип замка	врезной
тип ригелей	цилиндрический
диаметр ригеля	16 мм
количество ригелей	3
тип механизма	евроцилиндр
вылет ригелей	35 мм
удаление ключевого отверстия (васквет)	60 мм
межосевое расстояние	85
тип защепки	универсальная
количество точек запирания	1
покрытие лицевой планки	гальваническое



BARRERA L-S-C 797-CR

тип замка	врезной
тип ригелей	цилиндрический
диаметр ригеля	18 мм
количество ригелей	4
тип механизма	сувальд и цилиндр
вылет ригелей	40 мм
количество сувальд	6
тип цилиндрического механизма	евроцилиндр
удаление ключевого отверстия (васквет)	66 мм
межосевое расстояние	85/120 мм
тип защепки	универсальная
количество точек запирания	3
покрытие лицевой планки	гальваническое



АРЕС

АВЕРС

KALE 252
АРЕС 52-CR
АВЕРС 52-CR



ЗАМКИ НИЖНИЕ



АРИКО



АПЕКС
2800



ЗПЬБОР
1.06.01



ГАРДИАН
15.12



MOTTURA 54.797



ДОПОЛНИТЕЛЬНЫЕ ОПЦИИ

СТАНДАРТЫ И НЕСТАНДАРТЫ

ТЕРМОМОСТ



термомост 26 (38) мм

ФАЛЬШ КОРОБКА



обшивка проема внутри

ДОВОДЧИКИ



ДОВОДЧИК



СИСТЕМА АНТИПАНИКА



РУЧКА НА ПЛАНКЕ

APECS



ПОРОГ НЕРЖАВЕЙКА



- ЗЕРКАЛЬНЫЙ СТЕКЛОПАКЕТ
- МАТОВЫЙ СТЕКЛОПАКЕТ
- ХУДОЖЕСТВЕННОЕ МАТИРОВАНИЕ

- ЗАМКИ ПОД ЗАКАЗ
- ВРЕЗКА ЗАМКОВ ЗАКАЗЧИКА
- СИСТЕМА КРАБ

- ЗАМКИ ЭЛЕКТРОМАГНИТНЫЕ
- ЗАМКИ КОДОВЫЕ

- ВЕНТИЛЯЦИОННЫЕ РЕШЕТКИ

- ИНДИВИДУАЛЬНЫЕ ЗАКАЗЫ

- ДОПОЛНИТЕЛЬНОЕ УТЕПЛЕНИЕ МИН ВАТОЙ РАМЫ/СТВОРКИ

- ОБШИВКА ТОРЦОВ РАМЫ

ПРОТИВОПОЖАРНАЯ ФУРНИТУРА

ПРИ ВЫБОРЕ ДВЕРИ ОБРАЩАЙТЕ ВНИМАНИЕ НА УСЛОВИЯ, В КОТОРЫХ ДВЕРЬ БУДЕТ ИСПОЛЬЗОВАТЬСЯ!

ДОПОЛНИТЕЛЬНЫЕ ОПЦИИ

КОМПЛЕКТАЦИИ ВХОДНОЙ ДВЕРИ

- ОДНОСТВОРКА
- ДВУСТВОРКА
- НЕСТАНДАРТ


ДРУГИЕ ЦВЕТА ПОРОШКОВОЙ ПОКРАСКИ

(см. ПОРОШКОВАЯ ПОКРАСКА МЕТАЛЛ, доп опция, индивидуальный просчет) !



ПОКРАСКА
ТОРЦОВ
МЕДНЫЙ АНТИК

ОРИГИНАЛЬНЫЙ
ПРОИЗВОДСТВЕННЫЙ
НОМЕР



декоративные
уголки

декоративные
петли

РУЧКА СКОБА

ДЛЯ МЕТАЛЛИЧЕСКИХ ДВЕРЕЙ



ПОКРАСКА
ШАГРЕНЬ
КОРИЧНЕВАЯ

ОФИС-ДЕКОР




ОТКРЫВАНИЕ ВНУТРЕННЕЕ



ДХФ-33
патины золото

ДРУГИЕ ПЛЕНКИ ПОД ЗАКАЗ !

(доп опция, индивидуальный просчет)



□ ДВЕРИ ПОД ЗАКАЗ

ЭКСКЛЮЗИВ



НЕСТАНДАРТЫ

Эксклюзивные
двери

по эскизу
заказчика

высшего
ценового
сегмента

просчитываются
индивидуально



- ОДНОВОРКА
- ДВУСВОРКА
- НЕСТАНДАРТ

■ АРКА.

Нестандартные решения
с БОКОВОЙ ФРАМУГОЙ
ЭСКИЗ /РЕШЕТКИ ЭСКИЗ*

■ ДВЕРИ

с МОЛДИНГОМ / ЭСКИЗ*

■ ДВЕРИ

с ОБШИВКОЙ ТОРЦОВ РАМЫ*
ВНУТРЕННЕЕ ОТКРЫВАНИЕ**



двустворка эскиз заказчика / автоэмаль



рисунок эскиз /пленка под заказ



двустворка эскиз /эскиз решетки

*гор опция



дизайнерские решения



■ ДВЕРИ С ФАЛЬШ - ПАНЕЛЯМИ

